

 **spes**
Live Better



Catalogo Generale

HOME CARE

Spes si presenta sul mercato italiano dell'Home Care forte della lunga esperienza nel settore delle forniture Ospedaliere. Alla fine degli anni '70, i soci fondatori di Spes, iniziano la loro attività commerciale nel settore ospedaliero come distributori esclusivi, sul territorio nazionale, di importanti aziende multinazionali italiane ed estere.

La filosofia di Spes si basa sulla continua ricerca e sviluppo di nuovi prodotti e soluzioni adatte alle esigenze del mercato e degli utilizzatori. Per questo Spes ha selezionato una vasta platea di fornitori qualificati, italiani ed internazionali, per i quali garantisce la distribuzione dei prodotti su tutto il territorio nazionale.

Flessibilità, dinamismo ed impegno sono i valori che guidano Spes nel perfezionare il servizio offerto a ciascun Cliente.

"Siamo fermamente convinti che il Cliente sia il bene più prezioso per la nostra azienda. Migliorare il rapporto con i nostri Clienti rispondendo ai loro bisogni è il nostro impegno quotidiano. In sintesi la nostra è vera e propria "Passione per i nostri Clienti" ispirata allo spirito d'innovazione, diversificazione e formazione.

- **Innovazione** intesa come capacità di percepire le mutevoli esigenze del mercato, sviluppando un costruttivo e sinergico rapporto di lavoro con Fornitori e Clienti;
- **Diversificazione** come ampliamento della gamma di prodotti offerti;
- **Formazione** come costante aggiornamento commerciale e tecnico della forza vendita".

Il rispetto di questi principi ispiratori unitamente al mix di elevata professionalità ed adeguata pianificazione strategica di marketing sono alla base del successo di Spes.



SPES S.R.L.

Via Romano Montalenghe, 39
10010 Scarmagno (Torino)
C.F./P.IVA 10027180016
T. +39.0125.711471
M. +39.348.7409081

info@spessrl.biz
www.spessrl.biz

Ordini / Consegne

ordini@spessrl.biz
logistica@spessrl.biz














Customer Service

claudia.molon@spessrl.biz
donatella.barbiero@spessrl.biz



DOVE SIAMO



	CARROZZINE MANUALI.....	pag. 3
	SCOOTER E CARROZZINE ELETTRICHE.....	pag. 17
	DEAMBULATORI.....	pag. 29
	SOLLEVA AMMALATI.....	pag. 43
	LETTI DEGENZA.....	pag. 49
	ANTIDECUBITO.....	pag. 53
	AUSILI BAGNO.....	pag. 61
	PROTEZIONI.....	pag. 71
	ORTOPEDIA.....	pag. 77
	AUSILI VITA QUOTIDIANA.....	pag. 85
	OSPEDALIERO ED EMERGENZA.....	pag. 97
	ELETTROMEDICALE.....	pag. 105
	CONDIZIONI GENERALI DI FORNITURA.....	pag. 114

N.B.

Nel presente catalogo tutte **le dimensioni sono da considerarsi in centimetri** mentre **i pesi in chilogrammi**, salvo ove diversamente indicato.

CARROZZINE MANUALI



Carrozzina standard in acciaio

Codice: S-YH007

(CND: Y122106 - RDM: 2567554/R)



- Struttura a crociera singola
- Braccioli imbottiti fissi
- Pedane appoggiapiedi fisse
- **Ruote anteriori** piene 18cm PVC

- **Ruote posteriori** fisse piene soft 56 cm
- Dotate di freni di stazionamento
- Corrimano in plastica nero
- Colore: grigio

Larghezza totale	Larghezza chiusa	Larghezza sedile	Altezza braccioli	Altezza sedile	Altezza totale	Lunghezza totale	Profondità sedile	Altezza schienale	Peso	Portata massima
62	26	47	25	45	89	100	40	45	15,8	100



Dimensioni confezione: 85x27x89 cm.

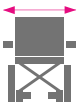
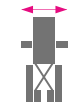









Carrozzina pieghevole standard

Codice: S-H011

(CND: Y122106 - RDM: 1460135/R)



- Carrozzina standard in acciaio verniciato
- Struttura a crociera singola
- Fiancate con braccioli estraibili e ribaltabili
- Pedane estraibili, regolabili e dotate di fascia ferma polpacci
- **Ruote anteriori** piene 8x1 PVC
- **Ruote posteriori** fisse, piene, soft 620 mm (24,5" x 1,75" pollici) con corrimano nero in plastica e freni di stazionamento
- Colore grigio metallizzato

 Larghezza totale	 Larghezza chiusa	 Larghezza sedile	 Altezza braccioli	 Altezza sedile	 Altezza totale	 Lunghezza totale	 Profondità sedile	 Altezza schienale	 Peso	 Portata massima
58	26	41	20	50,5	92	104	40,5	43	16,7	115
60	26	43	20	50,5	92	104	40,5	43	16,7	115
63	26	46	20	50,5	92	104	40,5	43	16,7	115
65	26	48	20	50,5	92	104	40,5	43	16,7	115
67	26	51	20	50,5	92	104	40,5	43	16,7	130

Accessori:

Asta portaflebo in acciaio cromato a due ganci, tavolino, pedane elevabili, braccioli regolabili in altezza, ruotine anti-ribaltamento.



Dimensioni confezione: 82x25x93 cm.

Carrozzina pieghevole standard doppia crociera


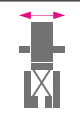
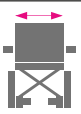
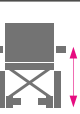







Codice: S-H011R

(CND: Y122106 - RDM: 1659796/R)



- Carrozzina standard in acciaio verniciato
- Struttura a **crociera doppia**
- Fiancate con braccioli estraibili e ribaltabili
- **Ruote anteriori** piene, soft, piroettanti, piccole 200x50 mm (8" pollici)
- **Ruote posteriori** piene, soft 600 mm (24" pollici).

- Con corrimano in alluminio, freni di stationamento e dispositivo di estrazione rapida
- Pedane estraibili e regolabili, con appoggia piedi separati e fascia ferma polpacci
- Ruotine per ascensore
- Colore grigio metallizzato

 Larghezza totale	 Larghezza chiusa	 Larghezza sedile	 Altezza braccioli	 Altezza sedile	 Altezza totale	 Lunghezza totale	 Profondità sedile	 Altezza schienale	 Peso	 Portata massima
58	26	41	20	50	91,5	104	40,6	41	19,5	135
60	26	43	20	50	91,5	104	40,6	41	19,5	135
63	26	46	20	50	91,5	104	40,6	41	19,5	135
65	26	48	20	50	91,5	104	40,6	41	19,5	135
68	26	51	20	50	91,5	104	40,6	41	19,5	135

Accessori:

Asta portaflebo in acciaio cromato a due ganci, tavolino, pedane elevabili, braccioli regolabili in altezza, ruotine anti-ribaltamento.



Dimensioni confezione: 82x28x93 cm.

Carrozzina leggera ad autospinta sulle ruote posteriori

Codice: S-YK9080

(ISO: 12.22.03.006 - CND: Y122106 - RDM: 2817863/R)



- Carrozzina in lega leggera ad alta resistenza
- Telaio pieghevole a tripla crociera
- **Due ruote posteriori** con dispositivo ad estrazione rapida, con perno spostabile in più posizioni rispetto al telaio, dotate di anello corrimano di spinta in alluminio; ruote grandi da 600mm (24" pollici); gommatura pneumatica o piena in PU (a scelta)
- **Due ruote piccole piroettanti in posizione anteriore** con forcella spostabile in più posizioni rispetto al telaio e regolabile in angolazione, ruote piccole 200 mm x 50 mm (8"x2" pollici); gommatura piena in PU
- Regolazione della profondità di seduta
- Schienale regolabile in altezza e tensionabile
- Struttura a crociera tripla
- Fiancate protetti abiti con braccioli estraibili, ribaltabili e regolabili in altezza
- Ruotine da transito (da ascensore / passaggi stretti)
- Colore: nero
- Dimensioni cartone 84x29x78 cm

Larghezza totale	Larghezza chiusa	Larghezza sedile	Altezza braccioli	Altezza sedile	Altezza totale	Lunghezza totale	Profondità sedile	Altezza schienale	Peso	Portata massima
92	32	38	22	50	92	101	41 - 51	48,5	14,8	125
92	32	41	22	50	92	101	41 - 51	48,5	15,3	125
92	32	43	22	50	92	101	41 - 51	48,5	15,5	125
92	32	46	22	50	92	101	41 - 51	48,5	15,8	125
92	32	48	22	50	92	101	41 - 51	48,5	16,3	125
92	32	51	22	50	92	101	41 - 51	48,5	16,8	125

Accessori:

Asta portaflebo in acciaio cromato a due ganci, tavolino, pedane elevabili, ruotine anti-ribaltamento.



Dimensioni confezione: 96x26x95 cm.

Carrozzina pieghevole leggera

Codice: S-EC02

(CND: Y122106 - RDM: 1498963/R)



- Carrozzina in lega di alluminio
- **Telaio pieghevole a doppia crociera**
- Fiancate proteggi abiti con braccioli estraibili e ribaltabili
- **Ruote anteriori** piene, soft, piroettanti, piccole 185x50 mm con forcella regolabile in altezza
- **Ruote posteriori** piene, soft 600 mm con corrimano in alluminio.
- Dispositivo di estrazione rapida e perno per la **regolazione a diverse altezze**
- Ruotine da transito
- Pedane appoggia gambe ribaltabili, estraibili e regolabili con appoggia piedi separati
- **Tasca posteriore porta documenti**
- Colore champagne

Larghezza totale	Larghezza chiusa	Larghezza sedile	Altezza braccioli	Altezza sedile	Altezza totale	Lunghezza totale	Profondità sedile	Altezza schienale	Peso	Portata massima
61	32	40	22	48	90	105	41	40	15,8	130
63	32	42	22	48	90	105	41	40	15,8	130
64	32	44	22	48	90	105	41	40	15,8	130
66	32	46	22	48	90	105	41	40	15,8	130
68	32	48	22	48	90	105	41	40	15,8	130
69	32	50	22	48	90	105	41	40	16,0	130

Accessori:

Asta portaflebo in acciaio cromato a due ganci, tavolino, pedane elevabili, braccioli regolabili in altezza, ruotine anti-ribaltamento.



Dimensioni confezione: 94x25x93 cm.

Carrozzina pieghevole slim


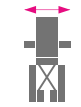









Codice: S-9034

(CND: Y122103 - RDM: 1673427/R)



- Carrozzina in acciaio verniciato
- **Ideale per passaggi stretti**
- Doppia crociera
- Braccioli ribaltabili a scrivania
- **Ruote anteriori** piene, soft, piroettanti, piccole 200x30 mm

- **Ruote posteriori** piene, soft 500 mm con corrimano in alluminio e freno di stazionamento
- Pedane appoggia gambe estraibili e ribaltabili
- Colore grigio metallizzato

 Larghezza totale	 Larghezza chiusa	 Larghezza sedile	 Altezza braccioli	 Altezza sedile	 Altezza totale	 Lunghezza totale	 Profondità sedile	 Altezza schienale	 Peso	 Portata massima
51	26	41	20	49	89	92	40	49	15	100
53	26	43	20	49	89	92	40	49	15,5	100

Accessori:

Ruotine anti-ribaltamento.



Dimensioni confezione: 82x31x94 cm.

Carrozzina pieghevole autospinta superleggera

Codice: S-103SL




(CND: Y122106 - RDM: 1805617)



**SUPER
LEGGERA!**



- carrozzina pieghevole autospinta superleggera
- seduta di serie L 40-43-46-49 prof 42,5 cm
- ruote posteriori in alluminio toplight pneus skin da 600 mm
- ruote anteriori piroettanti 180 mm
- 336 - perni estrazione rapida senza ruotine appoggio
- schienale fisso H 37 totale 88 cm
- struttura in lega leggera a doppia crociera stabilizzata
- 12.24.03.121 struttura leggera
- 12.24.06.172 braccioli desk ribaltabili H 21 cm
- pedane regolabili in altezza estraibili girevoli
- seduta H anteriore 51 posteriore 48 cm
- VTT tappezzeria PL microforato ignifugo
- classe 1IM nero
- ingombro lunghezza 103 cm
- portata 125 kg
- di serie vernice pastello

 Larghezza sedile	 Larghezza totale	 Peso
40	56	12,8
43	59	12,9
46	62	13
49	65	13,1

Accessori:

Poggia-gambe elevabile, ruotine passaggi stretti, ruotine anti-ribaltamento, freni accompagnatore a tamburo, asta porta flebo, tavolino, cestello porta bombola ossigeno e braccioli regolabili in altezza.

Optional:

colore di serie azzurro pastello a richiesta rosso - verde - nero


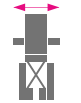









Carrozzina pieghevole da transito

Codice: S-H035

(CND: Y122103 - RDM: 1612477/R)



- Carrozzina standard in acciaio verniciato
- Struttura a **crociera doppia**
- Fiancate con braccioli estraibili a scrivania
- **Ruote anteriori** piene, soft, piroettanti, piccole 200x50 mm (8" pollici)
- **Ruote posteriori** fisse di medie dimensioni, piene soft 300mm (12" pollici) con freno di stazionamento
- Pedane estraibili e regolabili, con appoggia piedi separati e fascia ferma polpacci
- Colore grigio metallizzato

 Larghezza totale	 Larghezza chiusa	 Larghezza sedile	 Altezza braccioli	 Altezza sedile	 Altezza totale	 Lunghezza totale	 Profondità sedile	 Altezza schienale	 Peso	 Portata massima
54,6	26	41	20	50	91	95,5	40	43	17,8	120
57	26	43	20	50	91	95,5	40	43	17,8	120
60	26	46	20	50	91	95,5	40	43	17,8	120
62	26	48	20	50	91	95,5	40	43	17,8	120
65	26	51	20	50	91	95,5	40	43	17,8	120

Accessori:

Asta portaflebo in acciaio cromato a due ganci, tavolino, pedane elevabili, braccioli regolabili in altezza, routine anti-ribaltamento.



Dimensioni confezione: 82x25x93 cm.

Carrozzina pieghevole da trasporto **SCOZZESE**





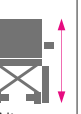





Codice: S-34

(CND: Y122103 - RDM: 1684745/R)



- Carrozzina in lega di alluminio verniciato
- Telaio pieghevole a doppia crociera
- Braccioli fissi
- **Cintura di sicurezza**
- Freno per accompagnatore

- Ruote anteriori piene da 6"
- Ruote posteriori piene, da 12" con freno di stazionamento
- Pedane pieghevoli
- Colore grigio metallizzato
- Telo scozzese

									
Larghezza totale	Larghezza chiusa	Larghezza sedile	Altezza sedile	Altezza totale	Lunghezza totale	Profondità sedile	Altezza schienale	Peso	Portata massima
53	24	40	41	81	93	38	38	9,5	100



Dimensioni confezione: 54x27x68 cm.










Carrozzina polifunzionale basculante con ruote da transito

Codice: S-TIS12 (N001-12)

(CND: Y180918 - RDM: 2251670/R)



- Carrozzina polifunzionale basculante in acciaio
- Seggiolone rivestito con tessuti traspiranti e lavabili
- **Ruote posteriori** 300 mm (12" pollici) in PU
- Braccioli regolabili in altezza e larghezza
- Poggiatesta regolabile a 3 sezioni
- **Ruote anteriori** 200x50 mm (8" pollici) in PU, regolabili in altezza su tre posizioni
- Pedane elevabili estraibili
- Routine antiribaltamento ad estrazione rapida e ad altezza regolabile (0 - 30 cm)
- Spinte laterali, divaricatore, poggiatesta
- Maniglione di spinta posteriore con rivestimento in neoprene
- **Freni a tamburo** con funzione di rallentamento e stazionamento, con comandi alle due maniglie di spinta, **manovrabili dall'accompagnatore e freni di stazionamento** con comando sul telaio, **manovrabili anche dal paziente**

 Larghezza seduta	 Profondità sedile	 Altezza sedile	 Larghezza totale	 Lunghezza totale	 bracciolo regolabile in altezza e inclinazione	 Inclinazione schienale	 Peso	 Portata massima
41	48	53	61	115	72-78 cm 160°-180°	95° - 145°	38	140
46	48	53	65	115	72-78 cm 160°-180°	95° - 145°	38	140



Dimensioni confezione: 96x64,5x67 cm.










Carrozzina polifunzionale basculante ad autospinta

Codice: S-TIS24 (N001-24)

(CND: Y180918 RDM: 2251599/R)



- Carrozzina polifunzionale basculante in acciaio
- Seggiolone rivestito con tessuti traspiranti e lavabili
- **Ruote posteriori** 600 mm (24" pollici) in PU
- Braccioli regolabili in altezza
- Fianchi ribaltabili, regolabili in altezza e larghezza
- Poggiatesta regolabile a 3 sezioni
- **Ruote anteriori** 200x50 mm (8" pollici) in PU, regolabili in altezza su tre posizioni
- Pedane elevabili estraibili
- **Routine antiribaltamento** ad estrazione rapida e ad altezza regolabile (0 - 30 cm)
- Spinte laterali, divaricatore, poggiatesta
- Maniglione di spinta posteriore con rivestimento in neoprene
- **Freni a tamburo** con funzione di rallentamento e stazionamento, con comandi alle due maniglie di spinta, **manovrabili dall'accompagnatore e freni di stazionamento** con comando sul telaio, **manovrabili anche dal paziente**

 Larghezza seduta	 Profondità sedile	 Altezza sedile	 Larghezza totale	 Lunghezza totale	 bracciolo regolabile in altezza e inclinazione	 Inclinazione schienale	 Peso	 Portata massima
41	48	53	61	115	72-78cm 160°-180°	95° - 145°	43	140
46	48	53	65	115	72-78cm 160°-180°	95° - 145°	43	140



Dimensioni confezione: 96x64,5x67 cm.

Carrozzina rigida reclinabile autospinta anteriore con WC

Codice: S-92w

(CND: Y122109 - RDM: 54503)



- Telaio in acciaio
- Imbottiture anatomiche maggiorate
- Braccioli estraibili in acciaio
- Ruote anteriori in plastica da 600 mm
- Ruote posteriori piroettanti da 200 mm
- Schienale reclinabile ribaltabile imbottito
- Poggia gambe elevabile e pedane divise
- Tappezzeria di colore blu in PV ignifugo classe 11M

Accessori:

Asta porta flebo, tavolino, cestello porta bombola ossigeno e braccioli regolabili in altezza

Larghezza sedile	Altezza braccioli	Altezza sedile	Altezza totale	Lunghezza totale	Profondità sedile	Altezza schienale	Peso	Portata massima
43	22	54	105	118	45	55	25	150
46	22	54	105	118	45	55	25	150

Carrozzina rigida reclinabile autospinta posteriore con WC

Codice: S-94w

(CND: Y122106 - RDM: 54539)



- Telaio in acciaio
- Imbottiture anatomiche maggiorate
- Braccioli estraibili in acciaio
- Ruote anteriori piroettanti da 200 mm
- Ruote posteriori in plastica piene 600 mm con freni
- Schienale reclinabile ribaltabile imbottito
- Poggia gambe elevabile e pedane divise
- Tappezzeria di colore blu in PV ignifugo classe 11M

Accessori:

Asta porta flebo, tavolino, cestello porta bombola ossigeno e braccioli regolabili in altezza

Larghezza sedile	Altezza braccioli	Altezza sedile	Altezza totale	Lunghezza totale	Profondità sedile	Altezza schienale	Peso	Portata massima
43	22	54	105	109	45	55	26	150
46	22	54	105	109	45	55	26	150

Carrozzina rigida da transito reclinabile con WC

Codice: S-56w

(CND: Y122103 - RDM: 54329)



- Telaio in acciaio
- Imbottiture anatomiche maggiorate
- Braccioli estraibili in acciaio
- 4 ruote da 100 mm piroettanti
- Ruote posteriori con freno
- Poggia gambe elevabile e pedane divise
- Tappezzeria di colore blu in PV ignifugo classe 11M

Accessori:

Asta porta flebo, tavolino, cestello porta bombola ossigeno e braccioli regolabili in altezza

Larghezza sedile	Altezza braccioli	Altezza sedile	Altezza totale	Lunghezza totale	Profondità sedile	Altezza schienale	Peso	Portata massima
43	22	54	105	90	45	55	19	150
46	22	54	105	90	45	55	19,4	150

Carrozzina rigida da transito reclinabile con WC

Codice: S-57w

(CND: Y122103 - RDM: 54355)



- Telaio in acciaio
- Imbottiture anatomiche maggiorate
- Braccioli estraibili in acciaio
- Ruote anteriori unidirezionali da 200 mm con freni
- Ruote posteriori piroettanti da 200 mm
- Schienale reclinabile ribaltabile imbottito
- Poggia gambe elevabile e pedane divise
- Tappezzeria di colore blu in PV ignifugo classe 11M

Accessori:

Asta porta flebo, tavolino, cestello porta bombola ossigeno e braccioli regolabili in altezza

Larghezza sedile	Altezza braccioli	Altezza sedile	Altezza totale	Lunghezza totale	Profondità sedile	Altezza schienale	Peso	Portata massima
43	22	54	105	90	45	55	19	150
46	22	54	105	90	45	55	19,4	150

SCOOTER E CARROZZINE ELETTRICHE



Carrozzina elettrica **D3 Alu**

Codice: S-HBLD3-A UL002

(CND: Y122127)

12,5 Kg




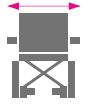
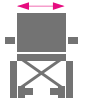

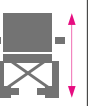
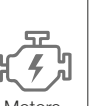






S-D3-A è una carrozzina elettrica leggerissima e resistente. Il telaio è interamente in alluminio estremamente resistente e dal peso contenuto. Inattaccabile dalla corrosione e non soggetto a fenomeni di fatica nel tempo. Dotata di braccioli elevabili e appoggia-piedi rimovibili. Seduta molto confortevole con spessore di 1,5 cm.

Dotata di **ruote piene anteriori e pneumatiche posteriori:**

- Anteriori da 7"
- Posteriori da 12"

S-D3-A è il prodotto giusto per chi cerca un prodotto durevole nel tempo.

Colore nero.

 Lunghezza totale	 Larghezza totale	 Larghezza sedile	 Altezza sedile	 Altezza totale	 Motore	 Batteria	 Pendenza massima	 Peso	 Portata massima	 Velocità	 Autonomia
103	57	48	49	91	200W x 2	24 V 5,2 Ah x 2*	15°	12,5 kg	120 kg	6 Km/h	20 km

*fornito di carica batterie

Carrozzina elettrica **D3 Carbon**

Codice: S-HBLD3-B 002

(CND: Y122127)

11 Kg















S-D3-B è la carrozzina elettrica più leggera sul mercato. Il telaio è interamente in fibra di carbonio estremamente resistente e dal peso contenuto. Inattaccabile dalla corrosione e non soggetto a fenomeni di fatica nel tempo. La grande resistenza della struttura in fibra di carbonio abbinata con il pannello del sedile rinforzato (spessore 25mm), consentono alla S-D3-B di sopportare un carico fino a 130 kg.

Dotata di ruote piene anteriori e pneumatiche posteriori:

- **Anteriori** da 7"
- **Posteriori** da 12"

S-D3-B è il prodotto giusto per chi vuole una carrozzina elettrica leggerissima e durevole.

 Lunghezza totale	 Larghezza totale	 Larghezza sedile	 Altezza sedile	 Altezza totale	 Motore	 Batteria	 Pendenza massima	 Peso	 Portata massima	 Velocità	 Autonomia
99	59	42	49	85,5	300W x 2	24 V 5,2 Ah x 2*	15°	11 kg	130 kg	6 Km/h	20 km

*fornito di carica batterie

Sedia a rotelle elettrica pieghevole in carbonio **iMove Carbon Star LTP**

Codice: S-YC-01












(ISO: 12.23.06.009 - CND: Y122127 - RDM: 2894807/R)

12,9 Kg



La «iMove Carbon Star LTP» è una sedia a rotelle elettrica super leggera e pieghevole in fibra di carbonio, che è anche molto stabile. **Senza batterie, pesa solo 12,9 kg e può reggere fino a 136 kg.**

- Telaio e cerchi in carbonio
- Cuscino ergonomico e traspirante in schiuma memory
- Unità di controllo con display LCD, illuminazione e porta USB per ricarica
- Peso senza batterie: 12,9 kg
- **Pneumatici posteriori** da 12 pollici (pressione del pneumatico 35 psi / 2,4 bar)
- **Pneumatici anteriori** ruota piena in PU da 8 pollici
- Freno elettromagnetico
- Cuscino di seduta in memory foam (ergonomico e traspirante)

 Lunghezza totale	 Larghezza totale	 Altezza totale	 Larghezza chiusa	 Motore	 Batteria	 Pendenza massima	 Peso	 Portata massima	 Velocità	 Autonomia
97	62,5	87	31	2 x 200 W	24 V 10 Ah x 1 batteria al litio	9°	12,9 kg	136 kg	6 Km/h	16 km

Scooter 4 ruote **GATSBY**

Codice: S-GATSBY
(CND: Y122124 - RDM: 2612930)



Ispirato al modello T della Ford
Progettato in Svizzera

- **Dispositivo medico certificato TÜV**
- **Autonomia di guida fino a 50 km**
- **Velocità massima 15 km/h**

Gatsby - È vero, anche gli scooter possono essere belli!

I nostri clienti si aspettano che i loro ausili per la mobilità siano belli e divertenti da usare. Il Gatsby è il primo scooter all'altezza di queste aspettative. Ispirato all'indimenticabile Ford Model T, il Gatsby è il perfetto connubio tra funzionalità e design vintage. La certificazione TÜV e l'approvazione come dispositivo medico garantiscono un prodotto di alta qualità.



Gatsby

Velocità massima	15 km/h
Peso massimo dell'utente	200 kg
Batterie	2 x 75 Ah
Caricabatterie	10 A
Autonomia per carica	fino a 50 km
Potenza del motore	950 W
Timone regolabile	disponibile come standard
Sospensioni completamente indipendenti	disponibile come standard
Ruote con pneumatici	33 cm
Lunghezza/larghezza totale	665/1550 mm
Larghezza/altezza del sedile	460/750 mm
Raggio di sterzata	1,94 m
Peso totale, batterie incluse	circa 150 kg
Colori	nero, rosso, verde e rosa

Tettuccio parapiovvia e parasole «Movo Evolution»

Il tettuccio può essere ripiegato per proteggersi da sole, pioggia, vento e freddo. Non rinunciate mai più alle vostre escursioni in caso di maltempo.

Dettagli del prodotto

- Facile installazione grazie alla struttura leggera
- Si adatta a tutte le porte standard
- Può essere ripiegato su e giù senza sforzo con una sola mano

Dettagli tecnici

- Larghezza: 74 cm
- Peso: 8,7 kg
- Finestra in vinile trasparente impermeabile e resistente ai raggi UV
- Telaio in policarbonato e alluminio

Scooter 4 ruote **Berggais**

Codice: S-R9S

(CND: Y122124 - RDM: R9S 2612928)



BERGGAIS R9S

Il potente scooter elettrico che consente di percorrere lunghe distanze in tutta comodità

- Velocità massima 15 km/h
- Autonomia fino a 65 km
- Con valigia anteriore di serie

Berggais R9S - Il potente scooter elettrico con batterie extra-large. Così potrete percorrere lunghe distanze in tutta comodità.



Dati tecnici

Velocità massima	15 km/h
Campo di potenziale massimo	fino a 65 km
Lunghezza x larghezza x altezza	1700 x 690 x 1280 mm
Peso senza batterie	114 kg
Peso massimo dell'utente	178 kg
Larghezza del sedile x altezza del sedile	460 x 750 mm
Potenza massima del motore	1400 W
Prestazioni del gradiente	12 gradi
Sistema frenante	elettromeccanico
Sospensione delle ruote	Sospensioni complete a 4 ruote
Pneumatici	35,50 cm
Colonna dello sterzo	regolabile
Raggio di sterzata	3,15 m
Capacità della batteria	2 x 100 Ah
Caricabatterie	8 A
Colori	blu o rosso

Scooter 4 ruote **Eiger**

Codice: S-R4S

(CND: Y122124 - RDM: R4S 2612932)



EIGER R4S

Lo scooter elettrico maneggevole per arrivare ovunque in città

- Velocità massima 15 km/h
- Autonomia fino a 45 km
- Con valigia anteriore di serie

Eiger R4S - Lo scooter elettrico maneggevole. Per arrivare ovunque mentre si fa shopping in città.



Dati tecnici

Velocità massima	15 km/h
Campo di potenziale massimo	fino a 45 km
Lunghezza × larghezza × altezza	1350 × 650 × 1280 mm
Peso senza batterie	111 kg
Peso massimo dell'utente	150 kg
Larghezza del sedile × altezza del sedile	460 × 750 mm
Potenza massima del motore	950 W
Prestazioni del gradiente	12 gradi
Sistema frenante	elettromeccanico
Sospensione delle ruote	Sospensioni complete a 4 ruote
Pneumatici	33,00 cm
Colonna dello sterzo	regolabile
Raggio di sterzata	1,94 m
Capacità della batteria	2 × 55 Ah
Caricabatterie	5 A
Colori	blu o rosso

Scooter 4 ruote **Luchs**

Codice: S-R7S

(RDM: R7S 2611847)



LUCHS R7S

L'elegante scooter elettrico con un vano portaoggetti extra-large

- Velocità massima 15 km/h
- Autonomia fino a 50 km
- Con valigia anteriore e posteriore di serie

Luchs R7S - L'elegante scooter elettrico con uno spazio di stivaggio extra-large per una maggiore flessibilità durante gli spostamenti.



Dati tecnici

Velocità massima	15 km/h
Campo di potenziale massimo	fino a 50 km
Lunghezza × larghezza × altezza	1700 × 690 × 1280 mm
Peso senza batterie	114 kg
Peso massimo dell'utente	178 kg
Larghezza del sedile × altezza del sedile	460 × 750 mm
Potenza massima del motore	950 W
Prestazioni del gradiente	12 gradi
Sistema frenante	elettromeccanico
Sospensione delle ruote	Sospensioni complete a 4 ruote
Pneumatici	35,50 cm
Colonna dello sterzo	regolabile
Raggio di sterzata	3,15 m
Capacità della batteria	2 × 75 Ah
Caricabatterie	8 A
Colori	petrolio

DEAMBULATORI



Deambulatore Rollator **Mini**

Codice: S-301

(CND: Y120609 - RDM: 1684750/R)



PASSA OVUNQUE!

Soltanto 52 cm



**SUPER
LEGGERO!**

- Telaio in alluminio verniciato
- Dispositivo frenante a leva con blocco di stazionamento
- Sedile e schienale imbottiti
- Cestino porta oggetti
- **Ruote anteriori 6" piroettanti**
- **Ruote posteriori 6" fisse con freni**
- Pieghevole e regolabile in altezza
- Colore: argento

Larghezza massima	Lunghezza massima	Larghezza sedile	Profondità sedile	Altezza sedile da terra	Regolazione altezza	Dimensioni piegato	Peso	Portata massima
52	60	39	31	50	78 - 88	21	5	80



Dimensioni confezione: 55x23x80 cm.

Deambulatore Rollator pieghevole

Codice: S-R78IT

(CND: Y120609 - RDM: 57796)



- Deambulatore 4 ruote rollator in acciaio / alluminio con ruote 200x32 mm anteriori piroettanti posteriori unidirezionali
- Pieghevole e regolabile in altezza
- Dispositivo frenante a leva con sistema di stazionamento

- Sedile imbottito in poliuretano espanso ad alta densità, appoggia schiena imbottito, regolabile in tre posizioni per adeguarsi alla persona, rivestimento sedile e appoggia schiena in PL microforato classe 11M, capiente cestino in nylon sotto il sedile rimovibile.

Larghezza massima	Lunghezza massima	Larghezza interna	Larghezza sedile	Profondità sedile	Altezza sedile da terra	Regolazione altezza	Dimensioni piegato	Peso	Portata massima
60/65	69	45	35	34	56	73 - 100	22	7,5	150

Deambulatore Rollator pieghevole **Gold**

Codice: S-HCT-9189

(CND: YY120609 - RDM: 2491560/R)



- Pieghevole e regolabile in altezza con bloccaggio a vite sulle maniglie
- Sedile e schienale con imbottitura morbida e ampio cestino porta oggetti
- Porta bastone integrato

- **Quattro ruote in EVA** da 20 cm, rimovibili per agevolare lo stoccaggio ed il trasporto
- Ruote **anteriori piroettanti** e **posteriori fisse** con freni
- Colori: grigio/oro e giallo grigio e arancione

Larghezza massima	Lunghezza massima	Larghezza interna	Larghezza sedile	Profondità sedile	Altezza sedile da terra	Regolazione altezza	Peso	Portata massima
63	70	46	42	27	54	80 - 89	8,9	136



Dimensioni confezione: 55x17x43 cm.

Deambulatore Rollator Deluxe doppia funzione **Ciano**

Codice: S-8882L

(CND:Y120609 - RDM: 1460199/R)



- Telaio in alluminio verniciato
- Dispositivo frenante a leva con blocco di stazionamento
- Sedile e schienale imbottiti
- Cestino porta oggetti
- **2 Ruote** 200 x 50 mm piene soft piroettanti
- **2 Ruote** 200 x 50 mm piene soft fisse con freni
- **Pedana appoggia piedi ribaltabile**
- **Braccioli pieghevoli**
- Colore: verde scuro

Larghezza massima	Lunghezza massima	Larghezza interna	Larghezza sedile	Profondità sedile	Altezza sedile da terra	Regolazione altezza	Dimensioni piegato	Peso	Portata massima
62	95	45	35	32	53	75 - 95	38	9	110



Dimensioni confezione: 63x24x85 cm.

Deambulatore Rollator pieghevole **Monviso**

Codice: S-861L

(CND: Y120609 - RDM: 1460408/R)



- Telaio in alluminio verniciato
- Dispositivo frenante a leva con blocco di stazionamento
- Sedile e schienale imbottiti
- Cestino porta oggetti
- **Ruote anteriori 6"** piroettanti
- **Ruote posteriori 6"** fisse con freni
- Colore: verde metallizzato

Larghezza massima	Lunghezza massima	Larghezza sedile	Profondità sedile	Altezza sedile da terra	Regolazione altezza	Dimensioni piegato	Peso	Portata massima
61	71	45	32	55	79 - 90	22	7	110



Dimensioni confezione: 62x23x85 cm.

Deambulatore Rollator pieghevole **Oceano**

Codice: S-881L

(CND: Y120606 - RDM: 2723719/R)



- Telaio in alluminio verniciato
- Pieghevole e regolabile in altezza
- Dispositivo frenante a leva con sistema di stazionamento
- Sedile e cestino porta oggetti
- **Ruote: 4 ruote piene soft da 200x50**
- Ruote anteriori piroettanti e posteriori fisse
- Colore: blu metallizzato

Larghezza massima	Lunghezza massima	Larghezza interna	Larghezza sedile	Profondità sedile	Altezza sedile da terra	Regolazione altezza	Dimensioni piegato	Peso	Portata massima
61	69	45	35	34	55	80 - 91	22	7,7	110

Deambulatore Rollator pieghevole in acciaio

Po'

Codice: S-02401

(CND: Y120606 - RDM: 1673420/R)



- Telaio in acciaio
- Dispositivo frenante a leva con blocco di stazionamento
- Sedile in plastica
- Vassoio e cestino porta oggetti
- Porta bastone
- **Ruote anteriori** 200 mm in TPE piroettanti
- **Ruote posteriori** 200 mm in TPE fisse con freni
- Colore: blu e nero

Accessori: fascia imbottita poggia schiena

Larghezza massima	Lunghezza massima	Larghezza sedile	Altezza sedile da terra	Regolazione altezza	Peso	Portata massima
60	66	42	58	77 - 94	9	130



Dimensioni confezione: 66x60x20 cm.

Deambulatore Rollator tre ruote

Codice: S-891L

(CND: Y120606 - RDM: 1460489/R)



- Telaio in alluminio verniciato
- Pieghevole e regolabile in altezza
- Dispositivo frenante a leva con blocco di stazionamento
- Cestino e borsa porta oggetti
- 3 Ruote 200 x 250 mm soft. Posteriori fisse con freno e anteriore piroettante
- Colore: blu metallizzato

Larghezza massima	Lunghezza massima	Larghezza interna	Regolazione altezza	Dimensioni piegato	Peso	Portata massima
62	75	46	82 - 107	37	7	110



Dimensioni confezione: 66x31x71 cm.

Deambulatore Rollator pieghevole bariatrico

Codice: S-882LW

(CND: Y120609 - RDM: 1811167/R)



- Telaio in alluminio verniciato
- Pieghevole e regolabile in altezza
- Dispositivo frenante a leva con blocco di stazionamento
- Sedile e schienale imbottiti
- Cestino porta oggetti
- **Ruote anteriori** 200 x 10 mm piene soft piroettanti
- **Ruote posteriori** 200 x 10 mm piene soft fisse con freni
- Colore: rosso

Larghezza massima	Lunghezza massima	Larghezza interna	Larghezza sedile	Profondità sedile	Altezza sedile da terra	Regolazione altezza	Dimensioni piegato	Peso	Portata massima	
72	85	57	46	33	53	75 - 95	38	9,2	180	



Dimensioni confezione: 74x25x85 cm.

Deambulatore Rollator pieghevole X-Fold

Codice: S-HCT-9102B

(CND: Y120609)



- Telaio in alluminio verniciato
- Dispositivo frenante a leva con blocco di stazionamento
- Dotato di sedile e schienale
- Design compatto, si ripiega facilmente con un semplice sollevamento della maniglia del sedile, facile da trasportare
- Borsa porta oggetti
- Regolazione altezza tramite pulsante sulle maniglie
- Quattro **ruote in PVC** da 8"
- Ruote **anteriori piroettanti** e **posteriori fisse con freni**
- **Porta bastone**
- Colore: grigio metallizzato

Larghezza massima	Lunghezza massima	Larghezza interna	Larghezza sedile	Profondità sedile	Altezza sedile da terra	Regolazione altezza	Peso	Portata massima	
64	66,5	50	46	25	54	79,5 - 93	8	136	



Dimensioni confezione: 66x29x37 cm.

Deambulatore fisso

Codice: S-821L

(CND: YY120609 - RDM: 2491560/R)



- Telaio in alluminio anodizzato
- 4 puntali in gomma antiscivolo
- Regolabile in altezza
- Impugnature ergonomiche imbottite
- Pieghevole con azionamento a 2 pulsanti

Larghezza totale	Lunghezza totale	Larghezza interna	Larghezza chiuso	Regolazione altezza	Peso	Portata massima
56	47	52	12	81 - 98	2,6	100



Dimensioni confezione: 57x27x80 cm.

Deambulatore 2 ruote e 2 puntali

Codice: S-822L

(CND: Y120606 - RDM: 2230955/R)



- Telaio in alluminio anodizzato
- 2 puntali posteriori in gomma antiscivolo
- 2 ruote anteriori fisse da 3"
- Regolabile in altezza
- Impugnature ergonomiche imbottite
- Pieghevole con azionamento a 2 pulsanti

Larghezza totale	Lunghezza totale	Larghezza interna	Larghezza chiuso	Regolazione altezza	Peso	Portata massima
58	47	52	12	80 - 97	2,9	100



Dimensioni confezione: 57x27x83 cm.

Deambulatore quattro ruote con freno a tampone

Codice: S-824L

(CND: Y120606 RDM: 1875669/R)



- Telaio in alluminio anodizzato
- 2 ruote anteriori piroettanti da 4"
- 2 ruote posteriori fisse da 4" con sistema frenante a tampone
- Regolabile in altezza
- Impugnature ergonomiche imbottite
- Pieghevole con azionamento a 2 pulsanti

Larghezza totale	Lunghezza totale	Larghezza interna	Larghezza chiuso	Regolazione altezza	Peso	Portata massima
58	47	52	12	81 - 98	2,9	100



Dimensioni confezione: 57x27x83 cm.

Deambulatore due ruote piroettanti e due puntali

Codice: S-825L

(CND: Y120606 - RDM: 2231267/R)



- Telaio in alluminio anodizzato
- 2 ruote anteriori piroettanti da 4"
- 2 puntali posteriori in gomma antiscivolo
- Regolabile in altezza
- Impugnature ergonomiche imbottite
- Pieghevole con azionamento a 2 pulsanti

Larghezza totale	Lunghezza totale	Larghezza interna	Larghezza chiuso	Regolazione altezza	Peso	Portata massima
58	47	52	12	81 - 98	2,6	100



Dimensioni confezione: 57x27x83 cm.

Deambulatore ascellare con appoggi brachiali

Codice: S-02501

(CND: Y120606 - RDM: 1722347/R)



- Telaio in acciaio
- **Appoggi brachiali regolabili in altezza** con impugnature ergonomiche
- 2 ruote anteriori piroettanti
- 2 ruote posteriori fisse con freno
- Pieghevole
- Colore: verde

Larghezza totale	Lunghezza totale	Larghezza interna	Altezza sedile da terra	Regolazione altezza	Peso	Portata massima
54,5	86	44	56	98 -127	12,5	130

Deambulatore ascellare con appoggi brachiali dotati di freni

Codice: S-02502

(CND: Y120606 - RDM: 1722616/R)



- Telaio in acciaio
- **Appoggi brachiali regolabili in altezza** con impugnature ergonomiche e **freni a leva**
- 2 ruote anteriori piroettanti
- 2 ruote posteriori fisse con freno
- Pieghevole
- Colore: verde

Larghezza totale	Lunghezza totale	Larghezza interna	Altezza sedile (opzionale)	Regolazione altezza	Peso	Portata massima
54,5	83	44	56	98 -127	12,7	130

Deambulatore ascellare con appoggio imbottito

Codice: S-02503

(CND: Y120606 RDM: 1875669/R)



- Telaio in acciaio
- **Appoggi brachiali regolabili in altezza**
- **Tavolino imbottito con incavo per appoggio brachiale**
- 2 ruote anteriori piroettanti
- 2 ruote posteriori fisse con freno
- Pieghevole
- Colore: verde

Larghezza totale	Lunghezza totale	Larghezza interna	Altezza sedile (opzionale)	Regolazione altezza	Peso	Portata massima
54,5	83	44	56	102 -131	13	130

Deambulatore ascellare

Codice: S-02504

(CND: Y120606 RDM: 1722786/R)



- Telaio in acciaio
- **Appoggi ascellari imbottiti regolabili in altezza**
- **Appoggio frontale regolabile in altezza**
- 2 ruote anteriori piroettanti
- 2 ruote posteriori fisse con freno
- Pieghevole
- Colore: verde

Larghezza totale	Lunghezza totale	Larghezza interna	Altezza sedile (opzionale)	Regolazione altezza	Peso	Portata massima
54,5	83	44	56	114 - 144	11,6	130








Deambulatore ascellare con base regolabile in altezza

Codice: S-02505

(CND: Y120606 - RDM: 1722797/R)



- Telaio in acciaio
- Base regolabile in altezza
- **Appoggi ascellari imbottiti regolabili in altezza**
- **Appoggio frontale regolabile in altezza**
- 2 ruote anteriori piroettanti
- 2 ruote posteriori fisse con freno
- Pieghevole
- Colore: verde

 Larghezza totale	 Lunghezza totale	 Larghezza interna	 Altezza sedile da terra	 Regolazione altezza	 Peso	 Portata massima
54,5	83	44	56	114,5 - 144	11,6	130

Regolazione della base: **3 fori regolabili, da 0-8 cm**

NOTE

A series of 25 horizontal dotted lines for writing notes.



SOLLEVA AMMALATI



Sollevatore oleodinamico con imbracatura

Codice: S-LW06101

(CND: V0805030101 - RDM: 2506662/R)



- Sollevatore manuale in acciaio verniciato
- Base che si allarga mediante leva a pedale
- Elevazione con pompa oleodinamica manuale
- Manopola di regolazione della velocità di discesa
- Quattro ruote piroettanti da 3" (80mm) le anteriori e 4" (100mm) le posteriori, di cui le posteriori con freno
- Colore: bianco

• Fornito con imbracatura standard cod. S-LW06401

Lunghezza braccio	Lunghezza base	Larghezza totale	Larghezza della base aperta	Altezza gancio	Altezza maniglia spinta	Altezza base da terra	Portata massima
99	119	59	86	95 - 165	114	11,5	150

Sollevatore elettrico con imbracatura

Codice: S-LW06201

(CND: V08050102 - RDM: 2089495/R)



- Sollevatore elettrico, dotato di batteria ricaricabile, in acciaio verniciato
- la base può essere allargata attraverso una leva a pedale
- Pulsante per stop di emergenza
- Sistema di abbassamento di emergenza
- Motore Richmat
- Avviso luminoso dello stato della batteria
- Dotato di telecomando
- Quattro ruote piroettanti da 3" (80mm) le anteriori e 4" (100mm) le posteriori, di cui le posteriori con freno
- Colore: bianco

• Fornito con imbracatura standard cod. S-LW06401

Lunghezza braccio	Lunghezza base	Larghezza totale	Larghezza della base aperta	Altezza gancio	Altezza maniglia spinta	Altezza base da terra	Portata massima
99	119	59	86	74 - 178	114	11,5	150

Sollevatore elettrico con imbragatura

Codice: S-4003E (Cod. Imbragatura: S-UM-142)



- Sollevatore elettrico con imbragatura standard
- Quattro ruote piroettanti da 100mm di cui le due posteriori con freno
- Il sollevatore è corredato di una centralina con pulsante di emergenza, segnalatore acustico di batteria scarica, di guasto batteria o di sovraccarico e display indicante lo stato di carica delle batterie
- Dispositivo di discesa supplementare di emergenza
- Compreso di batteria che non necessita di manutenzione, facilmente estraibile e munita di led indicante lo stato di carica. Autonomia della batteria di 40 cicli completi con carico

Altezza totale	Larghezza interna minima	Larghezza interna alla max apertura	Larghezza totale della base aperta	Escursione di sollevamento	Lunghezza gambe	Altezza base da terra	Portata massima
119	55	87	97	58 - 161	100	10,5	150

Sollevatore elettrico con imbragatura

Codice: S-4004EC (Cod. Imbragatura: S-UM-142)

(CND: Y123606 - RDM: 1420003/R)



- Sollevatore elettrico con imbragatura standard
- Quattro ruote piroettanti da 100mm di cui le posteriori con freno

Altezza totale	Larghezza interna minima	Larghezza interna alla max apertura	Larghezza totale della base aperta	Escursione di sollevamento	Lunghezza gambe	Altezza base da terra	Portata massima
119	55	87	97	65 - 170	102,5	11	180

Sollevatore elettrico con imbragatura

Codice: S-4005E (Cod. Imbragatura: S-UM-142)

(CND: Y123606 - RDM: 1673761/R)



- Sollevatore elettrico con imbragatura standard
- Due ruote piroettanti da 100mm e due da 80 mm di cui le posteriori con freno
- Cicli completi a pieno carico: 31
- Tempo di ricarica batteria: 10 ore

Altezza totale	Larghezza interna minima	Larghezza interna alla max apertura	Larghezza totale della base aperta	Escursione di sollevamento	Lunghezza gambe	Altezza base da terra	Portata massima
123	56	86	96	70 - 173	102	12,5	200

Bilancia elettronica per sollevatori

Codice: S-200

(CND: Y123699 - RDM: 1499020/R)



- Compatta e facile da montare
- Elevato limite di carico di sicurezza, ampio display
- Basso consumo di corrente
- Portata kg 300
- Scala kg 0,1
- Batteria alcalina 9V
- Condizioni uso: operativo (0°C - 40°C) / stoccaggio (0°C - 70°C)
- Dimensioni: mm 90x72x55
- Peso g 675
- Dimensione display LCD: mm 66x32,4

IMBRACATURE PER SOLLEVAMALATI S-65.11 e S-65.01

Tutte le imbracature disponibili sono studiate nel dettaglio per assicurare il giusto sostegno alle diverse parti del corpo. Sono dotate di attacco ad asola per garantire un'elevata compatibilità con bilancini e sollevatori. Etichette con pittogrammi chiari e intuitivi illustrano le modalità di utilizzo. Realizzate in Poliestere 100% ritardante di fiamma, certificato ed ecologico, soffice al tatto per migliorare il grado di comfort. Asole colorate facilitano il corretto posizionamento. Il tessuto è molto resistente all'usura del tempo.

Tutti i modelli sono disponibili nelle taglie S - M - L - XL - XXL

Imbracatura standard

Codice: S-65.21

(CND: Y123621 - RDM: 2577573)



Imbracatura standard con contenzione del capo

Codice: S-65.22

(CND: Y123621 - RDM: 2577605)



Imbracatura standard con sostegno ascellare

Codice: S-65.23

(CND: Y123621 - RDM: 2577615)



Imbracatura standard con stecche a sostegno del capo

Codice: S-65.24

(CND: Y123621 - RDM: 2577619)



NOTE

A series of 25 horizontal dotted lines for writing notes.



LETTI DEGENZA










Letto elettrico **Alba**

Codice: S-05202

(CND: Y181210 - RDM: 1673732/R)



- **Letto 4 sezione e 3 snodi** con struttura in acciaio
- **Testata e pediera in legno** con attuatori elettrici totalmente integrati
- 4 motori a bassa tensione
- Telecomando a tasti con 5 funzioni facile da utilizzare
- **Rete a doghe di legno** fissata alla struttura con innesti a baionetta
- **Sponde a scorrimento** in alluminio color legno
- 4 blocchi ferma materasso ai lati della rete
- 4 ruote da 100 mm con freni
- Asta solleva malato integrata con triangolo regolabile in altezza
- Colore: faggio

						
Dimensioni esterne	Dimensioni interne	Altezza struttura min - max	Altezza sponde min - max	Inclinazione max testa	Inclinazione max gambe	Carico massimo in sicurezza
216 x 102	200 x 90	38 - 76,5	8 - 37	70°	30°	180

Reggi-ammalato con base

Codice: S-10207

(CND: Y123009 - RDM: 1673726/R)



- Struttura tubolare in acciaio verniciato con polveri epossidiche
- Trapezio regolabile in altezza con impugnatura trapezio anatomica in plastica
- Portata max 75 kg

Sponde universali di contenimento

Codice: S-10204

(CND: Y181227 - RDM: 1908188/R)



Sponde universali costruite in acciaio verniciato per letto singolo e matrimoniale regolabili in larghezza ed altezza, ribaltabili.

Lunghezza	Altezza	Larghezza	Altezza barre regolabili in 3 posizioni
110 - 180	49	98,5 - 170	24 / 35 / 44

Sponde a molla

Codice: S-10205

(CND: Y181227- RDM: 1907571/R)



- Struttura in alluminio anodizzato
- Ganci in acciaio rivestito
- Sistema a ribalta

Lunghezza	Altezza	Carico di lavoro in spinta (kg)	Peso coppia
200	40	120	5

Sponde universali

Codice: S-10205

(CND: Y181227- RDM: 1907571/R)



- Struttura in acciaio
- Per letto singolo o matrimoniale
- Regolabili in larghezza e altezza
- Peso massimo supportato 50 kg

Lunghezza	Altezza	Larghezza	Peso
82	57	52,5	8,6

NOTE

A series of 25 horizontal dotted lines for writing notes.




ANTIDECUBITO



Materasso ad aria a gonfiaggio alternato **303**

Codice: S-QDC303P4000IIE

(CND: Y033306 - RDM: 1399380/R)



- **Materasso per il trattamento e la cura delle lesioni da pressione di I livello**
- Materasso in PVC di grado medicale TW NanYa EN71
- Materasso composto da 260 bolle **alte 7 cm**
- **Il gonfiaggio alternato delle celle consente di mantenere la circolazione sanguigna nelle zone di appoggio evitando la formazione di arrossamenti e**

successivamente di lesioni da decubito

- Compressore in ABS (Taiwan Chimei) silenzioso con regolatore della pressione in funzione del peso del paziente
- Compressore dotato di 4 piedini per essere appoggiato a terra o ganci per essere appeso alla struttura del letto

Materasso	<i>Dimensioni</i>	<i>Altezza</i>	<i>Lunghezza lembi di fissaggio lato testa e piedi</i>	<i>Spessore PVC</i>	<i>Carico di lavoro sicuro</i>	<i>Peso</i>
	200 x 90	7	50	0,32 mm	135	2

Compressore	<i>Dimensioni</i>	<i>Motore</i>	<i>Alimentazione</i>	<i>Range pressione erogata</i>	<i>Rumorosità</i>	<i>Tempo di gonfiaggio</i>	<i>Portata max d'aria</i>
	25 x 12 x 10	TW Ann Yih	220V ~ 50Hz	40-100 mmHg	< 30 dB	12-18 min	6-7 l/min

Materasso ad aria a gonfiaggio alternato 606

Codice: S-QDC606P4000IIE

(CND: Y033306 - RDM: 1399380/R)



- **Materasso per il trattamento e la cura delle lesioni da pressione di I livello**
- Materasso in PVC di grado medicale TW NanYa EN71
- Materasso composto da 260 bolle **alto 14 cm**
- **Il gonfiaggio alternato delle celle consente di mantenere la circolazione sanguigna nelle zone di appoggio evitando la formazione di arrossamenti e**

successivamente di lesioni da decubito

- Compressore in ABS (Taiwan Chimei) silenzioso con regolatore della pressione in funzione del peso del paziente
- Compressore dotato di 4 piedini per essere appoggiato a terra o ganci per essere appeso alla struttura del letto

Materasso	Dimensioni	Altezza	Lunghezza lembi di fissaggio lato testa e piedi	Spessore PVC	Carico di lavoro sicuro	Peso
	200 x 90	14	50	0,32 mm	135	4

Compressore	Dimensioni	Motore	Alimentazione	Range pressione erogata	Rumorosità	Tempo di gonfiaggio	Portata max d'aria
	25 x 12 x 10	TW Ann Yih	220V ~ 50Hz	40-100 mmHg	< 30 dB	12-18 min	6-7 l/min

Materasso ad aria ad elementi intercambiabili 501

Codice: S-QDC-501-P1000

(CND: Y033306 - RDM: 158232/R)



- Materasso a ciclo alternato (1-) per il trattamento e la cura delle lesioni da pressione di I e II livello
- Materasso in PVC composto da 18 elementi alti 11 cm ciascuno
- Il gonfiaggio alternato delle celle consente di mantenere la circolazione sanguigna nelle zone di appoggio evitando la formazione di arrossamenti e successivamente di lesioni da decubito
- 8 celle sono dotate di micro-fori che garantiscono l'ottimale circolazione dell'aria per mantenere la pelle asciutta
- Compressore in ABS (Taiwan Chimei) silenzioso con regolatore della pressione in funzione del peso del paziente
- Compressore dotato di 4 piedini per essere appoggiato a terra o ganci per essere appeso alla struttura del letto

Materasso	Dimensioni	Altezza	Diametro micro-fori	Spessore PVC	Carico di lavoro sicuro	Peso
	200 x 90	11	0,2 mm	0,34 mm	145	2

Compressore	Dimensioni	Motore	Alimentazione	Range pressione erogata	Rumorosità	Tempo di gonfiaggio	Portata max d'aria
	26,5 x 13,5 x 10	TW Ann Yih	220V ~ 50Hz	50-120 mmHg	< 50 dB	12 min	7-8 l/min

Materasso ad aria ad elementi intercambiabili 5010

Codice: S-QDC-5010-P3000A2QB

(CND: Y033306 - RDM: 1428786/R)



- Materasso a ciclo alternato per il trattamento e la cura delle lesioni da pressione di I, II e III livello
- Materasso in PVC composto da 17 elementi alti 12,8 cm ciascuno
- Cover in Nylon PU fissata con cerniera, ignifuga, traspirante, impermeabile, antibatterico e antifungino
- Valvola CPR per lo sgonfiaggio rapido per effettuare manovre di rianimazione
- Il gonfiaggio alternato delle celle consente di mantenere la circolazione sanguigna nelle zone di appoggio evitando la formazione di arrossamenti e successivamente di lesioni da decubito
- Celle sono dotate di micro-fori che garantiscono l'ottimale circolazione dell'aria per mantenere la pelle asciutta
- Compressore in ABS (Taiwan Chimei) silenzioso con regolatore della pressione in funzione del peso del paziente
- Compressore dotato di 4 piedini per essere appoggiato a terra o ganci per essere appeso alla struttura del letto

Materasso	Dimensioni	Altezza	Diametro micro-fori	Spessore PVC	Carico di lavoro sicuro	Peso
	200 x 90	12,8	0,2 mm	0,42 mm	150	

Compressore	Dimensioni	Motore	Alimentazione	Range pressione erogata	Rumorosità	Tempo di gonfiaggio	Portata max d'aria
	30 x 13,5 x 11	TW Ann Yih	220V ~ 50Hz	50-120 mmHg	< 50 dB	12 min	7-8 l/min

Materasso ignifugo **No Fire**

Codice: S-MATNOFIRE



- Il materasso No Fire è un prodotto appositamente pensato per strutture sanitarie o, in generale, residenze in cui sia richiesto l'uso di materassi ignifughi
- Il materasso è realizzato con poliuretano espanso densità $30\text{kg}/\text{m}^3$, dotato di rivestimento impermeabile in poliuretano su tela, impermeabile, traspirante e soprattutto ignifugo
- Le misure coperte da omologazione vanno da 190 a 195cm di lunghezza, da 80 a 160cm di larghezza per una altezza fissa di 14cm

Cod. omologazione **TO3835D20D1IM00003**

Cover in poliuretano traspirante bielastico con cerniera

Codice: S-CU004

(CND: Z12019010)



- Tessuto in poliuretano microporoso
- Bielastico
- Traspirante per evitare la macerazione della cute
- Impermeabile
- Antibatterico
- Sterilizzabile in autoclave a 134°
- Ignifugo classe 1/M
- Lavabile a 98° con detersivi a pH neutro
- **Misure: 195 x 85 x 14 cm**

Cover in poliuretano traspirante bielastico con elastico

Codice: S-LE002



- Tessuto in poliuretano microporoso
- Bielastico
- Traspirante per evitare la macerazione della cute
- Impermeabile
- Antibatterico
- Sterilizzabile in autoclave a 134°
- Ignifugo classe 1/M
- Lavabile a 98° con detersivi a pH neutro
- **Misure 190 x 85 x 14 cm**

Cuscino ad aria

Codice: S-CU12

(CND: V08030101 - RDM: 2084274/R)



CARATTERISTICHE:

- Cuscino in PVC ad aria autogonfiante e automodellante.
- Fornito con fodera esterna in tessuto antiscivolo, lavabile ed idrorepellente.
- Si adatta alla seduta della persona agendo sulla valvola posta sul lato posteriore.
- Dimensioni: 46 x 38 x 4 cm

Cuscino antidecubito in fibra cava siliconata

Codice: S-CU01702A/S-CU01702B

(CND: Y033303 - RDM: 410293)



- Soffice ed elastico grazie all'imbottitura in fibre rivestite da un sottile strato di silicone che ne consente lo scorrimento ottimale.
- Garantisce una buona ripartizione delle pressioni di appoggio senza compromettere l'aerazione della cute.
- Ipoallergenico e sanificabile.
- Il rivestimento esterno è in puro cotone irrestingibile e anallergico su un lato e dall'altro in tessuto impermeabile traspirante OBATEX LIGHT
- Antibatterico, ignifugo Classe 1 IM, sterilizzabile in autoclave 134°.
- Il suo trattamento antimicrobico inibisce il proliferare di qualsiasi microorganismo patogeno.
- Lavabile in lavatrice a 70°, può essere asciugato appeso o a secco.

Codice	Misure
S-CU01702A	40 x 40 x 8
S-CU01702B	45 x 45 x 8

Cuscino antidecubito in fibra cava siliconata senza cover con foro

Codice: S-CU01702AF/S-CU01702BF

(CND: Y033303 - RDM: 15976)



- Soffice ed elastico grazie all'imbottitura in fibre rivestite da un sottile strato di silicone che ne consente lo scorrimento ottimale.
- Garantisce una buona ripartizione delle pressioni di appoggio senza compromettere l'aerazione della cute.
- Garanzia: 2 anni per le parti non soggette ad usura

Codice	Misure
S-CU01702AF	40 x 40 x 8
S-CU01702BF	45 x 45 x 8

Talloniera / Gomitiera

Codice: S-CD01619

(CND: M030599 - RDM: 542369)



La fodera in triplo strato morbido riduce la pressione sui punti di scarico più colpiti da lesioni da decubito (tallone e gomito). Il presidio garantisce comfort e supporto all'area interessata. Chiusura in Velcro.

Materiale: 20% cotone, 80% poliestere

Talloniera / Gomitiera

Codice: S-CU010.T e S-CU010.G

(CND: Y033309 RDM: 410365) - Talloniera

(CND: Y033309 RDM: 410390) - Gomitiera



Dispositivi di posizionamento per gomiti e talloni.

Appositamente studiati sia nella forma che nei materiali usati, sono estremamente soffici ed elastici e garantiscono un ottimo comfort al paziente.

Materiale:

- Imbottitura: fibra cava siliconata in fiocco di poliestere
- Fodera esterna: cotone sanforizzato 100%. Non sfoderabile

Rollo antidecubito tallone

Codice: S-CD01621

(CND: Y033309 - RDM: 542352)



Rollo antidecubito in poliuretano espanso rivestito da una fodera in puro cotone per la protezione del tallone.

Materiale: poliuretano espanso (densità 21 kg)

Dimensioni:

- diametro esterno 20 cm
- diametro interno 7 cm
- spessore 10 cm

AUSILI BAGNO



Rialzo WC

Codice: S-674-4 (10 cm)
S-674-6 (15 cm)

(CND: Y091215 - RDM: 1428152/R)



- Rialzo WC con sistema di fissaggio regolabile, lavabile, realizzato in polietilene.
- Portata massima 100 kg
- Colore: bianco

Rialzo WC con braccioli fissi

Codice: S-9002A

(CND: Y091215 - RDM: 1555645/R)



- Rialzo Wc con sistema di fissaggio regolabile in 3 punti, anteriormente lateralmente
- Altezza seduta cm 13
- Braccioli in alluminio anodizzato e PVC
- Braccioli fissi
- Portata massima: kg. 150
- Confezione da vetrina








Rialzo stabilizzante da comodo 3 in 1

Codice: S-651L

(CND: Y091215 - RDM: 1460497/R)



- Destinato alle persone che hanno difficoltà ad alzarsi in piedi
- Altezza regolabile a seconda delle necessità braccioli con imbottitura morbida
- Secchiello WC con coperchio
- Struttura in alluminio anodizzato

 Larghezza totale	 Larghezza seduta	 Larghezza tra i braccioli	 Altezza seduta	 Profondità seduta	 Peso	 Portata max
56	44	47	39 - 47	34	5	100



Dimensioni confezione: 66x66x66 cm.

Sedia doccia 3 in 1 con braccioli, secchio e schienale

Codice: S-H027

(CND: Y093303 - RDM: 1995074/R)



- Facile da posizionare nella doccia o nella vasca da bagno
- Pratici e confortevoli braccioli
- Seduta e schienale morbidi e antiscivolo
- Design ergonomico
- Facile da pulire
- Piedini con rivestimento anti-scivolo
- Facile da montare
- Dotata di secchiello estraibile sotto la seduta

Larghezza totale	Larghezza seduta	Larghezza tra i braccioli	Altezza seduta	Apertura (profondità x larghezza)	Peso	Portata max
56	54	45	42 - 57	30x21,5	5	150



Dimensioni confezione: 54x48x75 cm.

Sedia doccia con schienale e braccioli

Codice: S-5041

(CND: Y093303 - RDM: 1555910/R)



- Facile da assemblare e da posizionare nella doccia o nella vasca da bagno
- Braccioli rivestiti in gomma anti-scivolo
- Schienale fisso
- Seduta igienizzata ed antibatterica, facile da pulire
- Altezza regolabile
- Piedini antiscivolo

Larghezza totale	Lunghezza totale	Altezza	Larghezza seduta	Profondità seduta	Peso	Portata max
50,5	53	69,5 - 79,5	40,5	33,5	3,1	135

Sedia doccia con braccioli

Codice: S-5042

(CND: Y093303 - RDM: 1555916/R)



- Facile da assemblare e da posizionare nella doccia o nella vasca da bagno
- Braccioli rivestiti in gomma anti-scivolo
- Seduta igienizzata ed antibatterica, facile da pulire
- Altezza regolabile
- Piedini antiscivolo

Larghezza totale	Lunghezza totale	Altezza	Larghezza seduta	Profondità seduta	Peso	Portata max
50,5	53	58 - 68	40,5	33,5	2,7	135

Sedia doccia con seduta e schienale imbottiti

Codice: S-3501L

(CND: Y093303 - RDM: 1518245/R)



- Facile da assemblare e da posizionare nella doccia o nella vasca da bagno
- Struttura in alluminio e sedile in PVC morbido con fori per il passaggio dell'acqua
- Altezza regolabile
- Piedini antiscivolo

Larghezza totale	Lunghezza totale	Altezza	Larghezza seduta	Profondità seduta	Peso	Portata max
50	43	45 - 55	38	29	3	100



Dimensioni confezione: 69x20x40 cm.

Sgabello bagno regolabile in altezza

Codice: S-5002

(CND: Y093303 - RDM: 1676288/R)



- Facile da assemblare e adattare alla vasca da bagno
- Altezza regolabile
- Struttura in alluminio
- Materiale antibatterico
- Piedini antiscivolo

Altezza seduta	Larghezza seduta	Profondità seduta	Peso	Portata max
20 - 25,5	38	21	1,3	120



Dimensioni confezione: 42x23x10 cm.

Seggiolino doccia rotondo

Codice: S-3432L

(CND: Y093303 - RDM: 1460610/R)



- Struttura in alluminio e sedile in PP (polipropilene)
- Semplice da assemblare, leggero
- Gambe di appoggio dotate di ventose per un sicuro fissaggio al piatto doccia.

Altezza seduta	Peso	Portata max
38 - 55	1,5	100



Dimensioni confezione (2 pezzi): 36x36x40 cm.

Sgabello doccia ad angolo

Codice: S-5319ADJ-GR

(CND: Y093303 - RDM: 2221711/R)



- Facile da assemblare e posizionare nella doccia o nella vasca da bagno
- Altezza regolabile
- Struttura in alluminio anodizzato
- Seduta in ABS
- Design ergonomico
- Piedini antiscivolo

 Altezza seduta	 Dimensioni seduta	 Portata max
42 - 57	35 x 35 x 35	135

Sedia doccia con schienale

Codice: S-3512L

(CND: Y093303 - RDM: 1676262)



- Struttura in alluminio e sedile in PVC con fori per il passaggio dell'acqua
- Schienale rimuovibile
- Semplice da assemblare, leggero
- Gambe di appoggio dotate di piedini

 Larghezza massima	 Larghezza seduta	 Profondità seduta	 Altezza seduta	 Lunghezza totale	 Peso	 Portata max
49	37	29	35 - 52	40	2,8	100



Dimensioni confezione: 64x52x53 cm.

Sedia doccia senza schienale

Codice: S-342L

(CND: Y093303 - RDM: 1460614/R)



- Struttura in alluminio e sedile in PVC con fori per il passaggio dell'acqua
- Semplice da assemblare, leggero
- Gambe di appoggio dotate di piedini

 Larghezza massima	 Larghezza seduta	 Profondità seduta	 Altezza seduta	 Lunghezza totale	 Peso	 Portata max
49	37	29	35 - 52	40	1,8	100



Dimensioni confezione: 57x44x47 cm.

Sedia doccia per obesi

Codice: S-3412L

(CND: Y093303 - RDM: 1460624/R)



- Struttura in alluminio con crociera di rinforzo e sedile in PP con fori per il passaggio dell'acqua
- Schienale rimuovibile
- Semplice da assemblare, leggero
- Gambe di appoggio dotate di ventose per un sicuro appoggio al piatto doccia

Larghezza totale	Lunghezza totale	Altezza seduta	Peso	Portata max
42	50	42 - 55	2,6	130



Dimensioni confezione (4 pezzi): 60x36x41 cm.

Sedile di trasferimento per vasca da bagno

Codice: S-360L

(CND: Y093399 - RDM: 1462297/R)



- Sedile di trasferimento per vasca da bagno in alluminio
- Schienale in PVC
- Semplice da assemblare, leggero
- Gambe di appoggio dotate di piedini antiscivolo

Larghezza totale	Larghezza seduta	Profondità seduta	Lunghezza totale	Altezza seduta	Peso	Portata max
77	70	40	50	43 - 53	4,7	100



Dimensioni confezione (2 pezzi): 80x22x45 cm.

Seggiolino da vasca

Codice: S-336L

(CND: Y093399 - RDM: 1462293/R)



- Struttura in alluminio regolabile in larghezza
- Sedile in PVC
- Semplice da assemblare, leggero
- Appoggi rivestiti antiscivolo

Larghezza totale	Larghezza seduta	Lunghezza totale	Altezza totale	Peso	Portata max
72 - 80	40	30	15	1,5	100



Dimensioni confezione: 42x23x10 cm.

Asse di trasferimento per vasca da bagno

Codice: S-330

(CND: Y093399 - RDM: 1462290/R)



- Seduta in plastica ad alta resistenza, antiscivolo
- Con maniglia laterale

 Larghezza totale	 Lunghezza totale	 Altezza totale	 Portata max
30	68	15	100



Dimensioni confezione: 72x12x33 cm.

Maniglioni

Codice: vedi tabella



- In acciaio verniciato
- Base per il fissaggio al muro (Ø 3 cm)

Codice	Lunghezza	Distanza dal muro	Portata max	CND	RDM
S-3012	30	10	100	Y090099	1555922/R
S-3016	40	10	100	Y093399	1555934/R
S-3018	45	10	100	Y093399	1555938/R
S-3024	60	10	100	Y093399	1555941/R
S-3032	81	10	100	Y093399	1555947/R

Seggiolino vasca girevole

Codice: S-5024

(CND: Y093303 - RDM: 1557108/R)



- In acciaio laccato con polvere epossidica anticorrosione
- Sedile in poliestere ad alta densità e resistenza
- Confortevole e atraumatico
- Colore: bianco

 Larghezza appoggi	 Lunghezza sedili e braccioli	 Larghezza sedile	 Profondità sedile	 Altezza schienale	 Portata max
69	51	40,5	36,5	38	136

Sedia da comodo

Codice: S-611

(CND: Y122103 - RDM: 1496197/R)



- Struttura in acciaio verniciato
- 4 ruote piene piroettanti da 100 mm
- Ruote posteriori con sistema frenante
- Braccioli e pedane rimovibili
- Colore: blu

Larghezza sedile	Profondità sedile	Altezza seduta	Peso	Portata max
45	40	55	12	100



Dimensioni confezione: 55x54x55 cm.

Sedia da comodo

Codice: S-6997



- Struttura in acciaio verniciato
- Braccioli rivestiti in materiale antiscivolo
- Sedile in PU con apertura anatomica per WC (compreso)
- Colore: blu

Larghezza sedile	Profondità sedile	Altezza seduta	Peso	Portata max
45	42	54	7,8	100



Dimensioni confezione: 60x52x93 cm.

Sedia da doccia e da comodo

Codice: S-6203L

(CND: Y093303)



- Struttura in alluminio ultra leggero verniciato a polvere
- 4 ruote da 125 mm con freno
- Braccioli ribaltabili e pedane regolabili in altezza ed estraibili
- Peso 13,5 kg
- Sedile in PU con apertura anatomica per WC
- Colore: bianco

*** disponibile versione con ruote posteriori da 24" ref. S-6203L-24**

Larghezza seduta	Profondità seduta	Altezza seduta	Altezza totale	Altezza schienale	Larghezza totale	Portata max
46	40	50,5	95,5 - 98	45,5 - 48	55	120



Dimensioni confezione: 70x33x58 cm.

Sedia da doccia e da comodo basculante

Codice: S-6206L

(CND: Y093303)



- Struttura in alluminio ultra leggero verniciato a polvere
- Schienale reclinabile
- 4 ruote da 125 mm con freno
- Braccioli ribaltabili rivestiti in materiale antiscivolo e pedane regolabili in altezza ed estraibili
- Sedile in PU con apertura anatomica per WC (compreso)
- Colore: bianco

Larghezza seduta	Profondità seduta	Altezza seduta	Altezza totale	Altezza schienale	Larghezza totale	Peso	Portata max
46	41	54	106	45	57	17	120



Dimensioni confezione: 67x61x66 cm.

Sedia da doccia e da comodo

Codice: S-51BW

(CND: Y091203 - RDM: 509918)



- Struttura in acciaio
- 4 ruote da 100 mm
- Sistema frenante sulle ruote posteriori
- Braccioli estraibili in acciaio
- Schienale fisso ribaltabile
- Imbottitura in PV ignifugo classe 11M
- Colore: blu

Larghezza seduta	Profondità seduta	Altezza seduta	Altezza totale	Larghezza totale	Peso	Portata max
43 - 46	45	50	99	55	11	150

Sedia da comodo regolabile in altezza

Codice: S-51HW (con WC), S-51HT (senza WC)

(CND: Y091203 - RDM: 55918)



- Struttura in acciaio
- Seduta regolabile in altezza
- 4 ruote da 127 mm con freno
- Braccioli fissi, schienale ribaltabile
- Imbottitura in PV ignifugo classe 11M
- Colore: blu

Larghezza seduta	Profondità seduta	Altezza seduta	Larghezza totale	Peso	Portata max
43 - 46	45	45 - 50	55	10	150

Sedia da comodo

Codice: S-51W (con WC), S-51T (senza WC)

(CND: Y091203 - RDM: 55918)



- Struttura in acciaio
- Seduta regolabile in altezza
- 4 ruote da 127 mm con freno
- Braccioli fissi, schienale ribaltabile
- Imbottitura in PV ignifugo classe 11M
- Colore: blu

Larghezza seduta	Profondità seduta	Altezza seduta	Larghezza totale	Ingombro totale	Peso	Portata max
43 - 46	45	46	55	55 - 58	10	150

Sedia da comodo pieghevole portatile

Codice: S-904P

(CND: Y091299 - RDM: 2221726/R)



- Assemblaggio facile e veloce
- Munita di borsa di trasporto
- Struttura in acciaio verniciato
- Munita di una tasca per porta fazzoletti o salviette
- Seduta e coperchio in ABS
- Design ergonomico
- Molto leggera

Altezza seduta	Dimensioni seduta	Portata max
46	39,5 x 48	120

Rialzo stabilizzante da comodo 3 in 1

Codice: S-CA667

(CND: Y091215 - RDM: 2570749/R)



Facilita l'uso del WC a soggetti che presentano difficoltà ad alzarsi in piedi da un sedile basso. Altezza regolabile, secchiello WC e coperchio, braccioli con imbottitura morbida ribaltabili.

- Realizzato in acciaio
- Altezza sedile regolabile da 37 cm a 47 cm
- Completo di coperchio, vaschetta aperta chiusa
- Larghezza massima cm. 57
- Larghezza seduta cm. 49
- Profondità seduta cm. 40
- Altezza tot regolabile da cm. 62 a cm 72
- Portata massima kg. 100
- Peso kg. 6,2

Altezza seduta	Dimensioni seduta	Portata max
62 - 72	40 x 49	100

PROTEZIONI



Supporto pelvico per carrozzina

Codice: S-CTBL203

(CND: Y122406 - RDM: 354636)



- Offre supporto ed evita lo scivolamento in avanti in carrozzina o sulla comoda
- Chiusura con clip
- Materiale: poliammide, polietilene e polipropilene
- Confezionato in busta trasparente

Lunghezza cintura	Larghezza base	Larghezza inguine
96 (48 per parte)	40	14

Cintura pettorale per carrozzina

Codice: S-CTBL200

(CND: Y122406 - RDM: 410430/R)



- Offre supporto ed evita lo scivolamento in avanti in carrozzina
- Regolabile in lunghezza con chiusura a clip
- Materiale: poliammide, polietilene e polipropilene
- Confezionato in busta trasparente

Lunghezza cintura	Larghezza	Altezza
200 (100 per parte)	44	14

Cintura pettorale con bretelle

Codice: S-CTBL201

(CND: Y122406 - RDM: 354686/R)



- Offre supporto ed evita lo scivolamento in avanti in carrozzina o sulla comoda
- Regolabile in lunghezza con chiusura a clip
- Materiale: poliammide, polietilene e polipropilene
- Confezionato in busta trasparente

Lunghezza cintura	Larghezza	Larghezza imbotitura bretelle	Altezza
200 (100 per parte)	56	36	12 - 30

Protezione per carrozzina

Codice: S-CTHDC200

(CND: M030599 - RDM: 522072/R)



- Sistema di protezione per carrozzina o sedia di dimensioni equivalenti a quelle della cintura addominale standard
- Realizzato in tessuto **Trevira® CS – Fuoco Ritardante**
- **Compresa di 2 chiusure magnetiche (CTHDW200) e 1 chiave (CTHDW201)**

Codice	Taglia	Lunghezza	Circonferenza paziente	Colore
S-CTHDC200S	S	95	52 - 84	Blu
S-CTHDC200M	M	130	68 - 108	Verde
S-CTHDC200L	L	155	102 - 142	Grigio
S-CTHDC200XL	XL	175	122 - 162	Azzurro

Protezione addominale e supporto pelvico per carrozzina

Codice: S-CTHDC201

(CND: M030599 - RDM: 522007/R)



- Sistema di protezione per carrozzina o sedia di dimensioni equivalenti a quelle della protezione addominale standard
- Speciale supporto pelvico antiscivolamento
- Realizzato in tessuto **Trevira® CS – Fuoco Ritardante**
- **Compresa di 2 chiusure magnetiche (CTHDW200) e 1 chiave (CTHDW201)**

Codice	Taglia	Lunghezza	Circonferenza paziente	Colore
S-CTHDC201S	S	95	52 - 84	Blu
S-CTHDC201M	M	120	68 - 108	Verde
S-CTHDC201L	L	155	102 - 142	Grigio
S-CTHDC201XL	XL	175	122 - 162	Azzurro

Protezione addominale standard da letto

Codice: S-CTHDL200

(CND: M030599 - RDM: 521745/R)



- Protezione addominale standard con cinghie laterali incorporate
- Realizzato in tessuto **Trevira® CS – Fuoco Ritardante**
- **Compresa di 2 chiusure magnetiche (CTHDW200) e 1 chiave (CTHDW201)**

Codice	Taglia	Lunghezza	Circonferenza paziente	Colore
S-CTHDL200S	S	95	52 - 84	Blu
S-CTHDL200M	M	120	68 - 108	Verde
S-CTHDL200L	L	155	102 - 142	Grigio
S-CTHDL200XL	XL	175	122 - 162	Azzurro

Supporto pelvico per carrozzina

Codice: S-BCF4400 - BCF4500



Chiusura a calamita e chiave magnetica per serraggio e sblocco di tutti i sistemi di contenzione.

Attenzione: qualora al paziente sia stato impiantato un pace-maker è necessario mantenere una distanza minima di cm 15 tra la chiusura a magnete e lo stesso dispositivo, onde evitare interferenze che possono provocare aritmie.

Chiusura a perno e chiavetta a spina

Codice: S-BCF4401 - BCF4501



Chiusura a perno e chiavetta a spina per serraggio e sblocco di tutti i sistemi di contenzione.

Fermapolso – caviglia con anello

Codice: S-CTBL207

(CND: Y90699 - RDM: 512936)



- Ferma-polso dotato di un morbido tampone con c inturini di fissaggio
- Garantisce una buona sicurezza evitando movimenti improvvisi
- Utilizzabile con neonati
- Parte interna realizzata in cotone 100%
- Parte esterna in Velours
- Tampone in schiuma di poliuretano
- Chiusura in Velcro®
- Cinturino in poliestere (TNT)
- Dimensioni: 168 cm x 7,5 cm

Supporto per arti imbottito con anello in metallo

Codice: S-CTBL209

(CND: Y90699 - RDM: 619587)



- Protegge da movimenti improvvisi fissando i lacci alla struttura del letto
- Morbido, traspirante e imbottito
- 20% cotone, 80% poliestere e chiusure in Velcro®
- Lavabile in lavatrice (40°C)

Salvacel® - con fissaggio in Velcro®

Codice: SVC2400 – SVC2580 – SVC2590

(CND: M030599 - RDM: 396594)



• Disponibile in diverse misure, adulti, bambini e neonati. In ogni confezione è contenuto un pezzo per ogni misura di Salvacel®

• **Monouso**

• Cinturino imbottito, cinghie in poliestere e chiusura in Velcro®

• 65% poliestere, 30% poliammide, 5% Viscosa

• Latex free

• Colore: azzurro con cinghie bianche

• Lavabile in lavatrice fino a 40 °C

Codice	Taglia	Misure
SVC2400	Adulti	30 x 8
SVC2580	Pediatrico	15 x 4
SVC2590	Neonatale	16 x 4

Guanto universale con anello in metallo

Codice: S-CTSC200 – S-CTSC201

(CND: M030599 - RDM: 396594)



• Guanto in soffice materiale imbottito

• Chiusura in Velcro®, stecca di rinforzo e anello in nylon

• Parte interna 100% cotone con imbottitura in schiuma di poliestere traspirante (9 mm)

• Parte esterna da un lato in Velour (420 g/m2), dall'altro in rete traspirante

• **Monopaziente**

• Colore: esterno azzurro, interno bianco

• 10% cotone, 10% poliammide, 80% schiuma di poliestere

• Lavabile in lavatrice fino a 40°C

Codice	Taglia	Misure	Imballo
S-CTSC200	M	29 x 28	12 pezzi/box
S-CTSC201	L	32,5 x 31	10 pezzi/box

NOTE

A series of 25 horizontal dotted lines for writing notes.





Shoulder block - bloccaggio spalla

Codice: S-SM42500

(CND: Y060621 - RDM: 2611560)



- Tutore per bloccaggio spalla e braccio
- Realizzato con tessuto velcrabile dal lato esterno e in spugna internamente
- Fascetta blocca gomito in tessuto reticolare
- Colore nero
- Taglia unica
- In scatola di cartone con istruzioni d'uso

INDICAZIONI:

- Fratture composte dell'omero
- Lussazioni gleno-omerali
- Distorsioni della spalla
- Trattamento post-operatorio delle fratture omerali e negli interventi per lussazione gleno omerale e in tutti i casi in cui necessita bloccare l'apparato articolare della spalla.

Polsino con regolazione a velcro

Codice: S-SM30258



Polsino in elastico millerighe altezza cm 6 con regolazione a velcro nei colori nudo e nero.

Indicato per postumi di eventi traumatici e lavori pesanti.

Da cm a cm	13-18	15-20	17-22	19-24	21-26
Misura	1	2	3	4	5

SM30260-3N e SM30260-4N "POLSINO FACILE" lunghezza maggiorata.

Pancera post operatoria con regolazione a velcro

Codice: S-SM32601



Fascia elastica realizzata con elastico a tre bande di colore bianco e di altezza cm 27.

Chiusura e regolazione con velcro.

La fascia è rivolta a pazienti che hanno subito interventi chirurgici a livello addominale. Favorisce la riduzione della sintomatologia algica, la contenzione dei tessuti e la guarigione delle ferite. Nel dopo parto aiuta il ripristino del tono muscolare addominale.

Da cm a cm	70-80	80-90	90-100	100-110	110-120	120-130
Misura	S	M	L	XL	XXL	3XL

Post Op

Pancera post operatoria con regolazione a velcro **Roby**

Codice: S-SM32602



Fascia elastica realizzata con elastico millerighe traspirante di colore bianco e di altezza cm 28.

Chiusura e regolazione con velcro.

La fascia è rivolta a pazienti che hanno subito interventi chirurgici a livello addominale. Favorisce la riduzione della sintomatologia algica, la contenzione dei tessuti e la guarigione delle ferite. Nel dopo parto aiuta il ripristino del tono muscolare addominale.

Da cm a cm	70-80	80-90	90-100	100-110	110-120	120-130
Misura	S	M	L	XL	XXL	3XL

Fascia elastica per ernia ombelicale **Ombelicale**

Codice: S-SM30210



Fascia elastica mille righe con rinforzo centrale.

Altezza cm 16.

Chiusura anteriore con velcro.

Consigliata per contenere l'ernia ombelicale.

Da cm a cm	70-80	80-90	90-100	100-110	110-120	120-130
Misura	S	M	L	XL	XXL	3XL

Fascia elastica semplice **Costelast**

Codice: S-SM31866



Fascia elastica semplice realizzata con tessuto elastico.

Altezza cm 16.

Chiusura anteriore con velcro.

Consigliata nei decorsi postoperatori alla cassa toracica e in caso di fratture costali.

Da cm a cm	70-80	80-90	90-100	100-110	110-120	120-130
Misura	S	M	L	XL	XXL	3XL

Corsetto elastico **Flex One**

Codice: S-SM2658



Corsetto semplice realizzato con elastico millerighe. Posteriormente dotato di quattro stecche e stabilizzatori di pressione lombare. Anteriormente sono presenti due stecche anti arrotolamento.

Altezza anteriore cm 19 e posteriore cm 28.

Chiusura anteriore con velcro.

Indicato per lombalgie, lombosciatalgie, decorso post operatorio del rachide, indicato nella prevenzione e terapia di strappi muscolari, traumi lievi della colonna lumbosacrale.

Da cm a cm	70-80	80-90	90-100	100-110	110-120	120-130
Misura	S	M	L	XL	XXL	3XL

Corsetto elastico **Flex One Plus**

Codice: S-SM2659



Corsetto realizzato con elastico millerighe. Posteriormente dotato di quattro stecche e tiranti separati ad incrocio posteriore lombare. Anteriormente sono presenti due stecche anti arrotolamento.

Altezza anteriore cm 19 e posteriore cm 28.

Chiusura anteriore con velcro.

Indicato per lombalgie, lombosciatalgie, decorso post operatorio del rachide, nella prevenzione e terapia di strappi muscolari, traumi lievi della colonna lumbosacrale.

Da cm a cm	70-80	80-90	90-100	100-110	110-120	120-130
Misura	XS	S	M	L	XL	XXL

Fascia elastica per torace **Torace**

Codice: S-SM30278 (senza bretelle) - S-SM30279 (con bretelle)



Fascia elastica mille righe con incavo ascellare.

Altezza cm 28.

Chiusura anteriore con velcro.

Consigliata per decorso operatorio cardiologico.

Da cm a cm	70-80	80-90	90-100	100-110	110-120	120-130
Misura	S	M	L	XL	XXL	3XL

Raddrizza spalle **Dorsofix**

Codice: S-SM3040



Raddrizza spalle costruito con elastico millerighe.

Indicato in caso di cifosi giovanili e nelle patologie minori del rachide dorsale dovuto a posture coatte errate.

Da cm a cm	65-80	80-95	95-110	110-125
Misura	S	M	L	XL

Corsetto elastico leggero **Alex**

Codice: S-SM32940



Corsetto realizzato con tessuto elastico. Posteriormente dotato di sei stecche in acciaio e tensionatore di pressione lombare fisso. Anteriormente sono presenti due stecche anti arrotolamento. Altezza anteriore cm 19 e posteriore cm 25. Chiusura anteriore con velcro.

Indicato per lombalgie, lombosciatalgie, nella prevenzione e terapia di strappi muscolari, traumi lievi della colonna lombare.

Da cm a cm	70-80	80-90	90-100	100-110	110-120	120-130
Misura	XS	S	M	L	XL	XXL

Corsetto elastico leggero **Alex F**

Codice: S-SM32940



Corsetto realizzato con tessuto elastico. Posteriormente dotato di sei stecche in acciaio e tensionatore dinamico di pressione lombare tramite due fasce supplementari. Anteriormente sono presenti due stecche anti arrotolamento.

Altezza anteriore cm 19 e posteriore cm 25. Chiusura anteriore con velcro.

Indicato per lombalgie, lombosciatalgie, nella prevenzione e terapia di strappi muscolari, traumi lievi della colonna lombare.

Da cm a cm	70-80	80-90	90-100	100-110	110-120	120-130
Misura	XS	S	M	L	XL	XXL

Corsetto elastico leggero

Ely

Codice: S-SM33520



Corsetto realizzato con tessuto elastico. Posteriormente dotato di quattro stecche in acciaio disposte a raggera . Anteriormente non sono presenti stecche.

Altezza anteriore cm 16 e posteriore cm 27.

Chiusura anteriore con velcro.

Indicato per lombalgie, lombosciatalgie, nella prevenzione e terapia di strappi muscolari, traumi lievi della colonna lombare.

<i>Da cm a cm</i>	70-80	80-90	90-100	100-110	110-120	120-130
<i>Misura</i>	XS	S	M	L	XL	XXL

Fascia contenitrice in tessuto elastico

Seno

Codice: S-SM32605



Fascia realizzata con tessuto elastico morbido.

Altezza cm 24

Chiusura anteriore con velcro.

Indicata dopo piccoli interventi chirurgici, traumi o contusioni della cassa toracica.

<i>Da cm a cm</i>	70-80	80-90	90-100	100-110	110-120	120-130
<i>Misura</i>	XS	S	M	L	XL	XXL

Misurare la circonferenza a livello dell'addome.

Fascia contenitrice in tessuto elastico

Serena

Codice: S-SM31877



Fascia realizzata con tessuto elastico millerighe.

Altezza cm 16.

Chiusura anteriore con velcro.

Indicata dopo piccoli interventi chirurgici, traumi o contusioni della cassa toracica.

<i>Da cm a cm</i>	70-80	80-90	90-100	100-110	110-120	120-130
<i>Misura</i>	XS	S	M	L	XL	XXL

Misurare la circonferenza a livello dell'addome.

Fascia contenitrice in tessuto elastico **Lombino**

Codice: S-SM32830

(CND: Y060308)



Corsetto semplice realizzato con tessuto elastico. Posteriormente dotato di quattro stecche in acciaio. Anteriormente sono presenti due stecche anti arrotolamento.

Altezza anteriore cm 19 e posteriore cm 28.

Chiusura anteriore con velcro.

Indicato per ombalgie, lombosciatalgie, decorso post operatorio del rachide.

<i>Da cm a cm</i>	70-80	80-90	90-100	100-110	110-120	120-130
<i>Misura</i>	XS	S	M	L	XL	XXL

Misurare la circonferenza a livello dell'addome.

Corsetto in elastico leggero

ECO LITE BASSO

Codice: S-SM40500



Corsetto realizzato con tessuto elastico. Posteriormente dotato di sei stecche in acciaio e tensionatore di pressione lombare regolabile. Anteriormente sono presenti due stecche anti arrotolamento.

Altezza anteriore cm 22 e posteriore cm 32 (cm 28 versione bassa).

Chiusura anteriore con velcro.

Indicato per lombalgie, lombosciatalgie, nella prevenzione e terapia di strappi muscolari, traumi lievi della colonna lombare.

<i>Da cm a cm</i>	70-80	80-90	90-100	100-110	110-120	120-130
<i>Misura</i>	S	M	L	XL	XXL	XXXL

NOTE

A series of 25 horizontal dotted lines for writing notes.



AUSILI VITA QUOTIDIANA



Pedaliera meccanica semplice

Codice: S-200F

(CND: Y034899 - RDM: 1557202/R)



- In acciaio verniciato
- Manopola di regolazione dell'intensità di esercizio
- Piegevole
- Utilizzabile per la riabilitazione degli arti superiori e inferiori
- Ampia base di appoggio con puntali in gomma antiscivolo
- Colore: verde

Larghezza	Lunghezza	Altezza	Peso
42	53	24	3

Pedaliera meccanica con display elettronico

Codice: S-200FA

(CND: Y034899 - RDM: 1557286/R)



- In acciaio verniciato
- Manopola di regolazione dell'intensità di esercizio
- Piegevole
- Utilizzabile per la riabilitazione degli arti superiori e inferiori
- Ampia base di appoggio con puntali in gomma antiscivolo
- Sul monitor sono visualizzati: tempo di esercizio, numero totale di esercizi effettuati, numero di esercizi per minuto, calorie bruciate
- Colore: arancione

Larghezza	Lunghezza	Altezza	Peso
42	53	24	3



Dimensioni confezione: 42x53x24 cm.

Pedaliera meccanica con impugnatura

Codice: S-201A

(CND: Y034899 - RDM: 1557647/R)



- In acciaio cromato
- Manopola di regolazione dell'intensità di esercizio
- Piegevole
- Utilizzabile per la riabilitazione degli arti superiori e inferiori
- Regolabile in altezza
- Cinturini di bloccaggio in plastica ai pedali
- Ampia base di appoggio con puntali in gomma antiscivolo
- Colore: grigio

Larghezza	Lunghezza	Altezza	Peso
40	50	84 - 94	3,3



Dimensioni confezione: 40x50x80 cm.

Pinze prensili

Codice: S-1626 - S-1632



- In alluminio
- Rotazione a 360°
- Utilizzabile sia con la mano destra che con la sinistra

Codice	Lunghezza	CND	RDM
S-1626	66	Y242103	1558181/R
S-1632	81	Y242103	1558199/R

Calza scarpe telescopico

Codice: S-1125



- Regolabile in lunghezza (50,5 - 74 cm)
- Colore: Alluminio

Alza-cuscino

Codice: S-221

(CND: Y181899 - RDM: 1461667/R)



- Inclinazione regolabile da 35° a 90°
- Dimensioni 56 x 63 cm
- Telo scozzese
- Cuscino per il sostegno della nuca
- Colore: scozzese

Tavolino per letto

Codice: S-202

(CND: Y1803 - RDM: 1461654/R)



- Tavolino per letto con 4 ruote
- Regolabile in altezza
- Doppia base di appoggio con bordo
- Piano in laminato lavabile

Larghezza tavolino	Lunghezza tavolino	Lunghezza	Altezza
38,5	20 + 60	89	72 - 110



Dimensioni confezione: 90x22x42 cm.

Rampe telescopiche

Codice: S-805 - S-807



- In alluminio verniciato resistente alla ruggine
- Superficie interna antiscivolo
- Divise in 3 sezioni
- Kit composto da 2 rampe
- Sacca per trasporto

Codice	Lunghezza aperta / chiusa	Larghezza	Profondità	Portata kit	Peso kit	CND	RDM
S-805	150 / 75	16,5	6	180	6	Y183099	1558249/R
S-807	210 / 95	16,5	6	180	7	Y183099	1561865/R



Dimensioni confezione: 90x17x7 cm.

Cuscino gira paziente

Codice: S-CU-19



Il cuscino gira paziente consente di mobilizzare il paziente nella massima sicurezza e stabilità. La forma semicircolare e la presenza di maniglie laterali consentono di effettuare la manovra di rotazione del paziente con il minimo sforzo dell'operatore.

Per adattarsi alle caratteristiche fisiche del paziente, la pressione del cuscino può essere regolata attraverso la pompa fornita nella confezione.

- Il cuscino è sfoderabile e la copertura è lavabile.
- Dimensioni: 53x42x18

Stampella canadese

Codice: S-CA851L2 (blu) - S-CA851L4 (nero) - S-CA851L5 (grigio)



- In alluminio anodizzato
- Struttura monoblocco
- Manopola anatomica con catarifrangente
- Appoggio brachiale in plastica infrangibile
- Puntale in gomma antiscivolo
- **Regolabile in altezza 81 – 104 cm**
- Colore: nero, blu, grigio
- **Portata 100 kg**

Codice	Colore	CND	RDM
S-CA851L2	BLU	Y120306	2571912/R
S-CA851L4	NERO	Y120306	2571913/R
S-CA851L5	GRIGIO	Y120306	2723718/R

Stampella canadese con manico in bi-materiale morbido

Codice: S-CA854L2 (blu) - S-CA854L3 (verde) - S-CA854L6 (rosso)



- In alluminio anodizzato
- Struttura monoblocco
- Manopola anatomica in bi-materiale morbido
- Appoggio brachiale in materiale plastico infrangibile
- Puntale in gomma che garantisce ottimo attrito

Codice	Colore	CND	RDM
S-CA854L2	BLU	Y12030601	2845873/R
S-CA854L3	VERDE	Y12030601	2845875/R
S-CA854L6	ROSSO	Y12030601	2845874/R

Stampella canadese "PALLAS" (made in France)

Codice: S-1020102S01 (blu verde) - S-1020102S03 (verde menta)




- In alluminio anodizzato
- Struttura monoblocco
- Manopola anatomica in bi-materiale morbido
- Appoggio brachiale in materiale plastico infrangibile
- Puntale in gomma che garantisce ottimo attrito
- **Regolabile in altezza (nella parte inferiore) da cm 73,5 a 96**
- Peso prodotto kg 0,5
- **Portata kg 140**

Codice	Colore	CND
S-1020102S01	BLU VERDE	Y12030601
S-1020102S03	VERDE MENTA	Y12030601

Stampella canadese "POPIN'S" (made in France)

Codice: S-1020103S01 (rosa) - S-1020103S03 (verde)



- In alluminio anodizzato
- Manico regolabile in 3 posizioni
- Manopola anatomica in bi-materiale morbido
- Appoggio brachiale in materiale plastico infrangibile
- Puntale in gomma che garantisce ottimo attrito
- **Regolabile in altezza (nella parte inferiore) da cm 55,5 a 78**
- Peso prodotto kg 0,29
- **Portata kg 100**

Codice	Colore	CND
S-1020103S01	ROSA	Y12030601
S-1020103S01	VERDE	Y12030601

Stampella doppia regolazione

Codice: S-856L

(CND: Y120306 - RDM: 1461651/R)



- In alluminio anodizzato
- **Regolazione sia della lunghezza dell'avambraccio che della parte inferiore**
- Appoggio brachiale in nylon
- **Regolabile in altezza**
- Colore: grigio
- **Portata 100 kg**

Misura	Altezza
M	94 - 124
L	104 - 134

Stampella ascellare

Codice: S-807L

(CND: Y120699 - RDM: 1396512/R)



- In alluminio anodizzato
- Ascellare imbottito morbido
- **Regolazione sia della lunghezza dell'avambraccio che della parte inferiore**
- Appoggio brachiale in nylon
- **Regolabile in altezza**
- Colore: grigio
- **Portata 100 kg**

Misura	Altezza
M	113 - 133
L	134,5 - 154

Bastone regolabile

Codice: vedi tabella



- In alluminio
- Regolabile in altezza (60 - 93 cm)
- **Impugnatura ergonomica morbida**
- Laccetto
- Portata 100 kg

Codice	Colore	CND	RDM
S-833LR	Bronzo	Y120399	1460804/R
S-833L3	Nero	Y120399	1460804/R

Bastone regolabile

Codice: S-833L1

(CND: Y120399 - RDM: 1460808/R)



- In alluminio
- Regolabile in altezza (60 - 93 cm)
- **Impugnatura ergonomica**
- Colore nero
- Portata 100 kg

Bastone regolabile

Codice: vedi tabella



- In alluminio verniciato
- **Appoggio triangolare in materiale antiscivolo che permette al bastone di stare in piedi da solo**
- Regolabile in altezza (78 – 98 cm)
- Impugnatura morbida
- Colore: azzurro, argento, rosa
- **Portata 100 kg**

Codice	Colore	CND	RDM
S-828ARGENTO	ARGENTO	Y120399	2224626/R
S-828AZZURRO	AZZURRO	Y120399	2224631/R
S-828PINK	ROSA	Y120399	2224630/R

Bastone regolabile

Codice: vedi tabella



- In alluminio
- Regolabile in altezza (76 – 99 cm)
- Manico in legno
- Portata 114 kg

Codice	Fantasia	CND	RDM
S-8537	Francobolli	Y120399	2221595/R
S-8178	Floreale	Y120399	2221593/R
S-8096	Blu – bianco a righe	Y120399	1704360/R

Bastone regolabile

Codice: vedi tabella



- In alluminio
- Regolabile in altezza (76 – 99 cm)
- Manico in legno
- Portata 114 kg

Codice	Colore	CND	RDM
S-608-BK	Nero	Y120399	1705352/R
S-608-BR	Marrone	Y120399	1705348/R

Bastone pieghevole

Codice: S-606

(CND: Y120399 - RDM: 2221630/R)



- In alluminio
- Regolabile in altezza (84 – 94 cm)
- **Manico in legno**
- Laccetto nero
- Colore: blu
- Portata 114 kg

Bastone pieghevole

Codice: vedi tabella



- In alluminio
- Regolabile in altezza (80 – 91 cm)
- Impugnatura ergonomica morbida
- Portata 100 kg

Codice	Colore	CND	RDM
S-835LB	Bronzo	Y120399	1461526/R
S-835LN	Nero	Y120399	1461526/R

Bastone pieghevole per non vedenti

Codice: S-617

(CND: Y120303 - RDM: 1561905/R)



- In alluminio verniciato
- **Pieghevole a 4 sezioni**
- Impugnatura in plastica
- Colore: alluminio e rosso
- Lunghezza: > piegato 33 cm
> aperto 120 cm

Bastone pieghevole con seggiolino

Codice: S-836

(CND: Y120303 - RDM: 1561905/R)



- Telaio in alluminio anodizzato con puntali in gomma antiscivolo
- Seduta ergonomica in plastica
- Impugnatura in poliuretano morbido
- Peso massimo sopportabile 100 kg
- Peso: 2 kg

Bastone 2 in 1 con ombrello

Codice: S-640-04

(CND: Y120399 - RDM: 2221684/R)



- In alluminio verniciato
- Regolabile in altezza (85 – 90 cm)
- Manico in legno
- Con laccetto
- Puntale in gomma antiscivolo
- Colore fantasia a quadri (colore grigio)
- Portata 114 kg

Bastone con luce a LED e allarme pieghevole

Codice: S-G01-606-HC8036

(CND: Y120399 - RDM: 2221610/R)



- In alluminio verniciato
- Regolabile in altezza (83 – 94 cm), pieghevole in 4 sezioni
- Manico con torcia ed allarme acustico
- 5 Led bianchi e 5 LED rossi ad alta luminosità
- Sirena da 100dB
- Con laccetto
- Colore verde acqua fantasia
- Portata 114 kg

Bastone con luce a LED e allarme

Codice: S-G01-608-HC8096

(CND: Y120399 - RDM: 2221630/R)



- In alluminio verniciato
- Regolabile in altezza (76 – 99 cm)
- Manico con torcia ed allarme acustico
- 5 Led bianchi e 5 LED rossi ad alta luminosità
- Sirena da 100dB
- Con laccetto
- Colore: fantasia a righe verticali
- Portata 114 kg

Quadripode

Codice: S-8433

(CND: Y120399 - RDM: 1461531/R)



- In alluminio
- Regolabile in altezza (74 – 97 cm)
- Impugnatura aperta
- Colore: bronzo
- Portata 100 kg

Quadripode

Codice: S-84221

(CND: Y120318 - RDM: 1461540/R)



- In alluminio
- Regolabile in altezza (72 – 90 cm)
- Impugnatura ergonomica aperta
- Colore: nero
- Portata 100 kg

Tripode

Codice: S-843

(CND: Y120315 - RDM: 1461558/R)



- In alluminio
- Regolabile in altezza (73 – 96 cm)
- Impugnatura aperta
- Colore: bronzo, alluminio
- Portata 100 kg

Puntale universale

Codice: S-T43

(CND: Y120399 - RDM: 1561950/R)



- In nylon, vetroresina, TPR, ABS
- Adatto per bastoni e stampelle (completo di raccordi da 16 e 19 mm)
- Ammortizzato
- Girevole di 360°
- Base antiscivolo
- Dimensioni: 8x8x15 cm
- Peso 205 g

Cerotto dopo puntura

Codice: S-SKINSECTO



Cerotti dopo puntura. Riduce gonfiore e prurito.

- Privo di agenti chimici
- Anallergico
- Biodegradabile
- Adatto ai bambini
- Non macchia la pelle
- Indolore
- Pack piccolo e compatto
- 24 cerotti per scatola

Cuscino rotante per trasferimento

Codice: S-511

(CND: Y1299 - RDM: 2221755/R)



- Fondo antiscivolo che impedisce lo scivolamento del cuscino
- Realizzato con un'apertura centrale per ridurre la pressione specifica
- Ideale per il trasferimento dalla sedia al letto o dalla carrozzina all'auto
- Dimensioni: 40 x 40 x 5 cm
- Colore: azzurro
- Portata massima 136 kg



NOTE

A series of 25 horizontal dotted lines for writing notes.



OSPEDALIERO ED EMERGENZA



Sedia portantina

Codice: S-YXH-5G



- Struttura in lega di alluminio robusta e leggera
- Seduta e schienale in ABS lavabile e disinfettabile
- Pieghevole per ridurre l'ingombro durante il trasporto
- Braccioli pieghevoli con impugnature anatomiche
- Nella parte anteriore, sotto la seduta, sono posizionati 2 maniglioni telescopici con impugnatura anatomica, estraibili all'occorrenza
- Nella zona posteriore sono poste 4 maniglie pieghevoli con impugnature anatomiche
- Appoggia piedi ribaltabile
- Ruote anteriori piroettanti da 120 mm con freni
- Ruote posteriori fisse da 120 mm
- Cinture di sicurezza regolabili
- Colore: blu
- Portata 159 kg
- Peso 7,5 kg

Dimensioni aperta:

Larghezza seduta 45 cm - profondità seduta 46 cm - altezza totale 98 cm

Dimensioni chiusa:

Larghezza 50 cm - profondità 25 cm - altezza totale 98 cm



Dimensioni confezione: 94x25x93 cm.

Tavola spinale per adulti

Codice: S-06001A



Presidio indispensabile per l'immobilizzazione ed il trasporto di pazienti politraumatizzati. Realizzata in PE in unico pezzo, radio compatibile, per permettere l'esecuzione di esami diagnostici quali RX, TC e MR. Ottima rigidità, mantiene la forma anche in presenza di carichi notevoli. Resistente agli urti e alla corrosione. Dotata di 14 solide impugnature laterali, ricavate direttamente dallo stampo che permettono una buona presa, da parte degli operatori ed un adeguato posizionamento dei sistemi di fissaggio. Dotata di perni in materiale plastico per l'aggancio delle cinghie.

Dimensioni: 186x45,5x5,5 cm

Peso: 7,4 Kg

Portata massima: 159 Kg

Colore: arancione

Cinghia a ragno

Codice: S-06030A



Sistema di cintura che garantisce un'efficace immobilizzazione del paziente su tavola spinale adulti. Cintura compatibile con tutti i modelli di tavole spinali in commercio. Costruita in robusto tessuto sintetico ad alta tenuta, idrorepellente al sangue ed ai liquidi. Composta da quattro cinture trasversali scorrevoli (per adattare la cintura alle dimensioni del paziente), alle cui estremità sono inserite le chiusure in velcro adattabili a tutti i pazienti ed a due cinture a V di tipo fisso (per bloccare il tronco) anch'esse dotate di chiusure in velcro. Caratterizzata da robuste cuciture per garantire un'ottima tenuta.

Traslatore Easymove

Codice: S-EASYMOVE

(CND: V080504 - RDM: 2546789/R)



Colori disponibili:



- Radiotrasparente
- Amagnetico
- Anallergico
- Idrorepellente

- Ignifugo
- Il telo di scorrimento non si attacca alla pelle (Skin Friendly)
- Peso: - Kg 2,2
- Dimensioni: - cm 170x50 – piegato cm 85x50

Collare cervicale monovalva

Codice: S-XH-17 (adulto) - S-XH-17-PED (pediatrico)

(CND: Y060312)



- Composto da una valva
- Consente l'inserimento laterale
- Regolazione in 4 altezze e chiusura laterale con cinturini in Velcro®
- Dotato di foro tracheale
- Compatibile con TAC e RNM
- Radiotrasparente
- Impermeabile
- Latex-Free

Collare cervicale bivalva

Philadelphia

Codice: S-XH19

(CND: Y060312 - RDM: 2522447)



- Composto di due valve con appoggio anteriore mento-sterno e posteriore occipitale-dorsale
- Consente l'inserimento laterale
- Regolazione e chiusura laterale con cinturini in Velcro®
- Dotato di foro tracheale
- Struttura in EVA 65%, Polypropylene 15% e Nylon 20%
- Compatibile con TAC e RNM
- Radiotrasparente
- Impermeabile
- Latex-Free

Codice	Misura	Circonferenza collo
S-XH-19-S	S	30 - 38
S-XH-19-M	M	35 - 45
S-XH-19-L	L	42 - 50

Laccio emostatico manuale

Tourniquet

Codice: S-XH-T01

(CND: V9003 - RDM: 2821960/R)



Laccio emostatico meccanico di colore nero, mono paziente con fascia compressiva di dimensioni cm 3,8x93.

Dispositivo sicuro ed efficace per il controllo del sanguinamento potenzialmente letale delle estremità.

In fase di soccorso può essere applicato efficacemente anche senza togliere i vestiti.

- Confezione: 1 pz.

Immobilizzatore pelvico

Codice: S-XH-T03M

(CND: L01040199 - RDM: 2843230/R)



La cintura per stabilizzazione pelvica è utile a ridurre in maniera significativa la perdita di sangue in pazienti con trauma pelvico e sospetta frattura. Un sistema di sicurezza si attiva automaticamente quando la pressione sulle pelvi è eccessiva, garantendo la compressione, ma senza peggiorare il quadro clinico.

Il presidio è totalmente radiotrasparente, MRI compatibile, pertanto consente di effettuare indagini radiografiche mantenendo il paziente in condizioni di stabilità.

- Confezione: 1 pz.
- Lunghezza: 81 – 127 cm
- Altezza: 18 cm

Forbici per emergenza – Tipo Robin

Codice: S-XH-21

(CND: L01040199 - RDM: 2821964/R)



Forbice multiuso, indispensabile in caso di interventi d'urgenza, per consentire agli operatori di pronto soccorso di raggiungere la persona da soccorrere rompendo i cristalli del veicolo e di liberarla tagliando agevolmente le cinture di sicurezza e gli abiti per prestare le prime cure.

È realizzata interamente in acciaio inox con punte arrotondate. Per renderla maneggevole l'impugnatura ha un rivestimento ergonomico in plastica afferrabile sia con la mano destra sia con la sinistra. È fornita completa di supporto per il fissaggio a parete.

- Lunghezza: 25 cm

Borsa ghiaccio

Codice: S-012302.100.000



Borsa ghiaccio realizzata in uno speciale tessuto comfort a doppio strato per assicurare una lunga conservazione del ghiaccio. Tappo grande diametro dotato di anello di tenuta.

Capacità: 2800 ml

Colore: Blu

Materiale: poliestere + TPU

Quantità: 1 pz

Ciambella gomma rossa



Ciambella utilizzabile esclusivamente quando prescritto dal medico curante a seguito di interventi di emorroidectomia, lunghe permanenze a letto o su comode.

Materiale: gomma, acciaio e plastica

Dimensioni disponibili:

codice S-CU015-40: 40 cm

codice S-CU015-45: 45 cm

Guanti in lattice naturale non sterili con polvere

Codice: S-LATTI-P



Guanti per esplorazione e medicazione in LATTICE NATURALE, non sterile, con polvere, colore naturale chiaro, ambidestro, con bordino confezionato in dispenser-box.

Materiale: Lattice naturale
Misure: XS, S, M, L, XL
Confezione: 100 pz.

Guanti in lattice naturale non sterili senza polvere

Codice: S-LATTI-SP



Guanti per esplorazione e medicazione in LATTICE NATURALE, non sterile, senza polvere, colore naturale chiaro, ambidestro, con bordino confezionato in dispenser-box.

Materiale: Lattice naturale
Misure: XS, S, M, L, XL
Confezione: 100 pz.

Guanti in nitrile non sterili senza polvere

Codice: S-NITRI-SP



Guanti per esplorazione e medicazione in NITRILE, non sterile, senza polvere, colore blu, ambidestro, DOP free DPI III cat.

Materiale: Nitrile
Misure: XS, S, M, L, XL
Confezione: 100 pz.

Guanti in vinile non sterili senza polvere

Codice: S-VINILE-SP



Guanti per esplorazione e medicazione in VINILE non sterile, senza polvere trasparente, ambidestro.

Materiale: vinile
Misure: XS, S, M, L, XL
Confezione: 100 pz.

Piantana porta flebo

Codice: S-207

(CND: V0899 - RDM: 1676320/R)



- Asta telescopica in acciaio inox
- Regolabile in altezza con sistema anti-sfilamento e volantino ferma tubo
- Altezza (minima 130 cm – massima 250 cm)
- Supporto porta flebo in acciaio con 4 ganci richiudibili singolarmente
- Portata ganci 1,5 kg ciascuno
- Base antiribaltamento in ABS a 5 razze con ruote gemellate piroettanti 2 con freno (diametro base 54 cm)

Urinale donna

Codice: S-20URD



Urinale per donna 750 ml, graduato, in polietilene neutro confezionato singolarmente. Raccolta di liquidi biologici per successivi trattamenti-analisi chimiche, cliniche e/o microbiologiche. Prodotto indirizzato ad operatori professionali di ospedali, case di cura e/o di riposo.

Materiale: polietilene

Dimensioni: larghezza 104 mm, altezza 120 mm, profondità 280 mm

Peso 100 gr.

Urinale uomo con tappo

Codice: S-50088



Urinale per uomo 1000 ml, graduato, in polietilene neutro confezionato singolarmente. Raccolta di liquidi biologici per successivi trattamenti-analisi chimiche, cliniche e/o microbiologiche. Prodotto indirizzato ad operatori professionali di ospedali, case di cura e/o di riposo.

Materiale: polietilene

Dimensioni: larghezza 113 mm, altezza 155 mm, profondità 290 mm

Peso 85,50 gr.

Borsa acqua calda

Codice: S-012409.000.000



Realizzata in gomma naturale vulcanizzata e PVC per garantire il mantenimento del calore a lungo, tappo con guarnizione in gomma naturale e filettatura in metallo rinforzata per una perfetta tenuta. La lamella tura della superficie è studiata per consentire un graduale accostamento al calore.

Colore: rosso

Quantità: 1 pz

NOTE

A series of 25 horizontal dotted lines for writing notes.





Sfigmomanometro ad aneroide ad un tubo con bracciale per adulti

Codice: S-BK2006

(CND: C9006 - RDM: 2515051)



Oggetto	Specifica tecnica
Impostazione della scala graduata	2 mmHg
Precisione della misurazione	± 3 mmHg
Campo di misurazione	0 - 300 mmHg

Sfigmomanometro digitale da braccio

Codice: S-YE660B

(CND: Z-1203020501 - RDM: 1673788/R)



Grandezza	Intervallo valori
Archiviazione automatica	74 misurazioni
Media misurazioni	Ultimi 3 valori
Unità di misura	mmHg - kPa
Metodo misura	Oscillometrico
Sistolica	60 - 230 mmHg
Diastolica	40 - 130 mmHg
Precisione	± 3 mmHg
Pulsazioni	40 - 200 bpm
Modalità di lavoro	intermittenza
Circonferenza braccio	13,5 - 19,5 cm
Classificazione elettrica	Classe II, tipo BF

- Misuratore della pressione automatico da braccio, portatile
- Dotato di indicatore di battito irregolare
- Spegnimento automatico dello strumento dopo 2 minuti di inattività
- Corpo dello strumento in plastica antiurto

- Bracciale con chiusura in Velcro® e, sul corpo dello strumento, indicatore led che ne indica il corretto posizionamento
- Alimentazione 4 pile AAA, 6V 600mA DC
- Peso 252 g
- Dotato di custodia per il trasporto

Sfigmomanometro digitale da polso

Codice: S-YE8600A



- Misuratore della pressione automatico da polso
- Parametri misurati: pressione sistolica, pressione diastolica, pulsazioni
- Dotato di indicatore di battito irregolare
- Spegnimento automatico dello strumento dopo 3 minuti di inattività
- Corpo dello strumento in plastica antiurto
- Bracciale con chiusura in Velcro® e, sul corpo dello strumento, indicatore led che ne indica il corretto posizionamento
- Spegnimento automatico al termine dell'utilizzo
- Alimentazione 2 pile AAA
- Peso 90g

Sfigmomanometro digitale da braccio

Codice: S-YE630CR



- Misuratore della pressione automatico da braccio
- Parametri misurati: pressione sistolica, pressione diastolica, pulsazioni
- Dotato di indicatore di battito irregolare
- Spegnimento automatico dopo 3 minuti di inattività
- Corpo dello strumento in plastica antiurto
- Bracciale con chiusura in Velcro® e, sul corpo dello strumento, indicatore led che ne indica il corretto posizionamento
- Largo display con data e ora
- Funzione risparmio energetico. Spegnimento automatico dello strumento al termine dell'utilizzo
- Alimentazione: batterie al litio ricaricabili (dotato di cavo di ricarica USB)
- **Trasmissione bluetooth dei dati rilevati**
- **Istruzioni vocali. Supporta il paziente ad effettuare le operazioni corrette per una misurazione ottimale**
- Peso 257 g

Termometro digitale PIC

Codice: S-TERMODIGIT



- Termometro clinico digitale in astuccio protettivo trasparente
- Corpo del termometro costruito in Policarbonato
- Finestra trasparente per una facile lettura
- Segnalazione acustica di fine lettura
- Memoria della misurazione
- Batteria facilmente sostituibile
- Spegnimento automatico

Termometro a infrarossi (senza contatto)

Codice: S-YT-1

(CND: V03010102 - RDM: 1995082/R)



- Misurazione della temperatura in 1 secondo alla distanza max di 5 cm
- Range di misurazione da 32°C a 43°C (accuratezza +/- 0,3°C)
- Spegnimento automatico dopo 8 secondi di inutilizzo
- Alimentato con 2 batterie alcaline AAA
- Adatto per uso adulto e pediatrico
- Peso: 68g (senza pile)

Saturimetro a dito

Codice: S-YX300



- Display con tecnologia OLED a 2 colori
- Parametri misurati: SpO2, frequenza cardiaca, onda pletismografica, indice di perfusione
- Spegnimento automatico dopo 8 secondi di inutilizzo
- Adatto per adulto e pediatrico
- Indicatore di batteria scarica
- Alimentato con 2 batterie alcaline AAA
- Dimensioni: lunghezza 58 mm, spessore 32 mm, altezza 34 mm
- Peso 54 grammi con le batterie

Aerosol a pistoni

Codice: S-405B

(CND: Z12159002 - RDM: 2118806/R)



Pensato per utilizzo domiciliare, dal design compatto e dotato di borsa per il trasporto dell'apparecchio, dei suoi accessori e di medicinali. Permette la nebulizzazione di qualsiasi medicinale prescritto dal medico. Può essere utilizzato da adulti e bambini come valido aiuto nella cura di tosse, catarro, sinusite, asma e altri disturbi respiratori. Grazie alla sua tecnologia trasforma i medicinali liquidi in micro-goccioline facilmente inalabili, che raggiungono la parte più profonda del tratto respiratorio, generando beneficio immediato. Garantisce la dimensione ottimale delle particelle per un trattamento efficace delle basse vie respiratorie.

- Portata d'aria: 10 L/min
- Velocità di nebulizzazione massima: > 0,2 ml/min
- Flusso di aria libero: > 3,5 L/min
- Rumorosità: < 65dB
- Alimentazione: AC220V, 50 Hz
- Latex free

Aerosol portatile ad ultrasuoni

Codice: S-M102

(CND: Z-120601 - RDM: 2118793/R)



S-M102 è un'apparecchiatura per aerosol terapia di nuova generazione. Grazie ad un dispositivo piezoelettrico vengono generati ultrasuoni che atomizzano il farmaco che così può essere somministrato in maniera ottimale.

- Universale, adatto a tutte le età. È progettato per bambini e adulti. (includere 1 maschera bambini e 1 maschera adulti).
- Portatile. Design leggero e compatto, è comodo da mettere in borsa. Perfetto per l'uso quotidiano e per i viaggi.
- Particelle fini. Il dispositivo produce particelle del diametro medio di 3.5µm, quindi la nebbia che si forma è stabile.
- Rumore contenuto.
- Sicuro. Realizzato in materiale PP ecologico medicale.
- Indicatori intelligenti. Dotato di 2 indicatori intelligenti che mostrano: lavoro normale, mancanza di acqua, mancanza di energia ed eventuali cali di tensione.
- Efficiente. Il farmaco somministrato con s-M102 arriva in profondità per la cura efficace delle malattie respiratorie.
- Design ergonomico. Grazie alle dimensioni contenute, può essere utilizzato tenendolo in mano, anche da un bambino.
- Facilità di pulizia. Facile da montare e smontare. Semplice da pulire e disinfettare per evitare infezioni incrociate.

Aspiratore chirurgico

Codice: S-7E-G1

(CND: Z-120601)



Aspiratore chirurgico professionale, utilizzabile in strutture di assistenza sanitaria, quali ospedali, cliniche e ambulatori. È indicato anche per terapie domiciliari per aspirazioni faringee. Robusto e facile da trasportare grazie alla pratica maniglia integrata. Fornito con vaso in PVC graduato e tubi in silicone che lo collegano all'aspiratore. Queste parti sono lavabili e sterilizzabili per una perfetta igiene e pulizia. Può essere alimentato collegato alla rete, alla presa accendisigari della vettura o mediante batteria interna ricaricabile.

- Portata d'aria: > 27±4 l/min
- Massima aspirazione: 85±5 KPa
- Durata batteria: 60 minuti circa
- Rumorosità: 52 db
- Tempo di funzionamento: 30 minuti on, 30 minuti off
- Batteria ricaricabile mediante alimentatore incluso
- Spinotto per collegamento alla presa accendisigari della vettura
- Capacità del vaso di raccolta: 1000 ml

Concentratore di ossigeno stazionario

Codice: S-8F-5A



Concentratore d'ossigeno stazionario per pazienti che necessitano di ossigenoterapia fino a **5 l/min**. Design elegante e discreto per essere utilizzato in ambiente domestico. Si presenta compatto ed estremamente silenzioso grazie alle tecnologie innovative con cui è realizzato.

Dotato di ruote per poter essere spostato da un ambiente all'altro con facilità.

È indicato per patologie croniche e acute che causano insufficienza respiratoria come BPCO e/o fibrosi polmonare. Il dispositivo deve essere utilizzato da pazienti con malattie respiratorie che necessitano di ossigeno supplementare.

- **Flusso: 0,5 – 5 L/min**
- **Purezza O₂: 95,5% - 87%**
- Pressione massima in uscita: 40 ~ 70 KPa
- Rumorosità: 48dB(A)
- Peso: 15,5 kg
- Tensione di esercizio: 220 V – 50 Hz

Concentratore di ossigeno portatile

Codice: S-Spirt 3



Concentratore d'ossigeno portatile per pazienti che necessitano di ossigenoterapia fino a **3,75 l/min**.

Il concentratore di ossigeno portatile è un dispositivo che può essere facilmente portato con sé e garantisce la libertà al paziente e flessibilità d'uso.

La caratteristica principale è quella di avere dimensioni più piccole rispetto agli apparecchi fissi e di essere alimentati **a batteria**. Il **concentratore di ossigeno portatile a impulsi** eroga ossigeno solo quando il paziente inspira, garantendo una maggiore durata della batteria.

- **Flusso: fino a 3,75 L/min**
- **Purezza O₂: > 90%**
- Pressione massima in uscita: 150 KPa
- Rumorosità: < 55dB(A)
- Altitudine: 0 – 5000 msl
- Peso: 2,2 kg
- Batteria al litio
- 4 regolazioni di flusso

Livello	Durata batteria
1	5h20min
2	3h20min
3	2h20min
4	2h

TENS

Codice: S-SPD-330

(CND: Z-120601 - RDM: 2118793/R)



TENS (Transcutaneous Electrical Nerve Stimulation) in italiano Stimolazione Elettrica Nervosa Transcutanea.

La TENS, o TENS terapia, è una tecnica di elettroterapia che attraverso la stimolazione nervosa, garantisce un effetto antalgico. La fisioterapia con TENS permette il trattamento della sintomatologia dolorosa cronica ed acuta (per esempio in caso di sciatalgia). L'utilizzo dell'elettrostimolazione, nell'ambito della terapia del dolore, consente di raggiungere ottimi risultati, consentendo di ridurre la somministrazione di farmaci antidolorifici migliorando la qualità della vita dei pazienti.

È frequentemente applicata in zona lombare, cervicale e sacrale come potenziamento alla classica fisioterapia. Consiste nell'applicazione sulla cute di lievi impulsi elettrici che attivano fibre nervose di grosso diametro riducendo la percezione del dolore. Tramite il passaggio di corrente elettrica a bassa tensione attraverso la pelle, la TENS è in grado di stimolare alcune specifiche fibre nervose inducendo il paziente a percepire impulsi indolori simili a un formicolio.

- Batteria al litio ricaricabile mediante alimentatore incluso nella confezione.
- Durata di lavoro continuo: minimo 4h
- Durata della batteria: 5 anni
- Elettrodi riutilizzabili fino a 300 volte
- Peso 100 g
- Dimensioni 112 mm × 52 mm × 25 mm
- Dimensioni elettrodi Ø 40 mm (area di circa 1256 mm²).
- Utilizzare solo gli elettrodi abbinati al dispositivo. Tutti i formati di elettrodi per fisioterapia sono adatti per 8 modalità di trattamento

CPAP/AutoCPAP*

Codice: S-YH-550

(CND:Z-1203020501 - RDM: 1676268/R)



Trattamento: CPAP/AutoCPAP

- Pressione di esercizio impostabile manualmente in modalità CPAP o in modalità AutoCPAP ad intervalli
- Smart Start/stop: Avvio e spegnimento intelligente che rileva il respiro del paziente
- Trasmissione dei dati relativi alla terapia effettuata ed agli eventi registrati alla piattaforma di monitoraggio
- Umidificatore integrato per una terapia confortevole, evitando la secchezza delle vie aeree
- Tecnologia FPS (Flow Pressure Synchronism). Rileva il passaggio dalla fase inspiratoria alla fase espiratoria e riduce la pressione di 1 cmH2O, facilitando la respirazione.
- Tempo di rampa impostabile. La pressione di lavoro viene raggiunta in maniera graduale, rendendo più confortevole l'inizio della terapia.
- Destinata a pazienti di peso non inferiore a 30kg
- **Su richiesta, secondo la prescrizione medica, maschere nasali, oronasali e full face delle marche più importanti.**

Grandezza	Valori
Trattamento	CPAP/AutoCPAP
Pressione	4-20 cmH2O
Rampa	0 - 45 min
Trasmissione dati	SIM card, Wifi, bluetooth
Umidificatore smart	√
Smart Start/Stop	√
Tecnologia FPS	√
Allarme perdite	√
Compensazione altitudine	√
Compensazione perdite	√
Rilevamento delle apnee centrali	√
Rumorosità	≤28dBA
Dimensioni	272 * 181 * 93 mm
Peso	1,4 kg
Borsa	√

* La ventilazione notturna con CPAP viene sempre prescritta da un medico specialista in disturbi del sonno, di solito uno pneumologo esperto in Disturbi Respiratori del Sonno (DRS).

CPAP/AutoCPAP*

Codice: S-YH-680

(CND: Z-1203020501)



- Trattamento: CPAP/AutoCPAP
- Pressione di esercizio impostabile manualmente in modalità CPAP o in modalità AutoCPAP ad intervalli
- Comandi: Schermo touch da 3,5" che permette di gestire tutte le impostazioni e i comandi.
- Regolazione automatica:
 - umidità
 - rampa
 - riscaldamento circuito
 - luminosità schermo
- Smart Start/stop: Avvio e spegnimento intelligente che rileva il respiro del paziente
- Trasmissione dei dati relativi alla terapia effettuata ed agli eventi registrati alla piattaforma di monitoraggio
- Umidificatore integrato per una terapia confortevole, evitando la secchezza delle vie aeree
- Tecnologia FPS (Flow Pressure Synchronism). Rileva il passaggio dalla fase inspiratoria alla fase espiratoria e riduce la pressione di 1 cmH2O, facilitando la respirazione.

- Destinata a pazienti di peso non inferiore a 30kg
Su richiesta, secondo la prescrizione medica, maschere nasali, oronasali e full face delle marche più importanti.

Grandezza	Valori
Trattamento	CPAP/AutoCPAP
Pressione	4-20 cmH2O
Rampa	0 – 45 min
Trasmissione dati	SIM card, Wifi, bluetooth
Umidificatore smart	✓
Smart Start/Stop	✓
Tecnologia FPS	✓
Allarme perdite	✓
Compensazione altitudine	✓
Compensazione perdite	✓
Rilevamento delle apnee centrali	✓
Rumorosità	27 ± 2 dBA
Peso	2,4 kg
Borsa	✓

* La ventilazione notturna con CPAP viene sempre prescritta da un medico specialista in disturbi del sonno, di solito uno pneumologo esperto in Disturbi Respiratori del Sonno (DRS).



Modello	S-YF-01	S-YN-02	S-YF-03	S-YN-01	S-YF-02	S-YN-03	S-YP-01
Certificazioni	CE&FDA	CE&FDA	CE&FDA	CE&FDA	CE&FDA	CE&FDA	CE&FDA
Tipo	Full face	Nasale	Full face	Nasale	Full face	Nasale	Pillow
Range delle pressioni	4-30 cmH2O	4-30 cmH2O	4-30 cmH2O	4-30 cmH2O	4-30 cmH2O	4-30 cmH2O	4-20 cmH2O
Taglie	S/M/L/XL	S/M/L	S/M/L	S/M/L	S/M/L/XL	S/M/L	S/M/L
Dimensione connettore	φ22mm	φ22mm	φ22mm	φ22mm	φ22mm	φ22mm	φ22mm
Resistenza al flusso (a 50 L/min)	≤0,5 cmH2O	≤0,5 cmH2O	≤0,5 cmH2O	≤0,5 cmH2O	≤0,5 cmH2O	≤0,5 cmH2O	≤0,5 cmH2O
Resistenza al flusso (a 100 L/min)	≤1,5 cmH2O	≤1,5 cmH2O	≤1,5 cmH2O	≤1,5 cmH2O	≤1,5 cmH2O	≤1,5 cmH2O	≤1,5 cmH2O
Resistenza espiratoria con la valvola anti asfissia aperta (a 50 L/min)	≤2,0 cmH2O (L/S)		≤2,0 cmH2O (L/S)		≤2,0 cmH2O (L/S)		
Resistenza inspiratoria con la valvola anti asfissia aperta (a 50 L/min)	≤2,0 cmH2O (L/S)		≤2,0 cmH2O (L/S)		≤2,0 cmH2O (L/S)		
Pressione di apertura della valvola anti asfissia	≤2,0 cmH2O (L/S)		≤2,0 cmH2O (L/S)		≤2,0 cmH2O (L/S)		
Pressione di chiusura della valvola anti asfissia	≤2,0 cmH2O (L/S)		≤2,0 cmH2O (L/S)		≤2,0 cmH2O (L/S)		
Peso	106 g	60 g	103 g	63 g	107 g	99 g	81 g

A series of 25 horizontal dotted lines for writing notes.



Premessa

Le forniture sono regolate dalle presenti condizioni, salvo deroghe risultanti da preciso accordo scritto. Eventuali variazioni o comunicazioni durante il corso della fornitura, non costituiscono novazione al contratto. In particolare, in qualunque momento, l'esecuzione della fornitura potrà essere sospesa in caso di mutamento nelle condizioni patrimoniali dell'acquirente ai sensi e agli effetti dell'articolo 1461 del Codice Civile.

Prezzi

I prezzi di listino possono subire variazioni in qualsiasi momento (senza obbligo di preavviso). I prezzi di listino si intendono al netto di IVA e sono quotati franco ns magazzino.

Trasporto

In porto franco con spedizioniere con noi convenzionato per ordini di importo netto superiori a 400 €. In porto assegnato per ordini inferiori, con addebito in fattura di 35 € per prodotti voluminosi, 15 € per tutti gli altri prodotti. Per consegne tassative, richiedere costi e termini di consegna.

Consegne

Prodotti disponibili a magazzino verranno consegnati nel più breve tempo possibile compatibilmente con le disponibilità presenti e comunque non oltre 30 giorni dal ricevimento dell'ordine. Non siamo tenuti a corrispondere indennizzi di sorta per eventuali danni diretti ed indiretti dovuti a ritardi di consegna o ad interruzione o a risoluzione parziale o totale della fornitura.

Pagamento

In mancanza di diverse pattuizioni, il pagamento si intende per contanti alla consegna della merce o prima della spedizione stessa. I pagamenti sono dovuti nei termini pattuiti anche nei casi di ritardo nell'arrivo della merce o di avaria, o perdite parziali o totali verificatesi durante il trasporto, nonché nel caso in cui le merci messe a disposizione dell'acquirente presso di noi non vengano dall'acquirente stesso ritirate. Nel caso di ritardi di pagamenti, l'acquirente è tenuto a corrispondere l'interesse annuo corrispondente al tasso corrente.

Reclami e contestazioni

Eventuali reclami riguardanti la qualità, quantità, specie o tipo di merce fornita, devono essere comunicati per iscritto entro 8 giorni dal ricevimento della merce da parte dell'acquirente. Nessun reclamo riguardante la qualità potrà essere fatto valere, neppure in via d'eccezione, in sede giudiziaria, se non avrà avuto luogo il regolare pagamento della merce alla quale il reclamo si riferisce.

Assicurazioni

La merce è di nostra proprietà e da noi assicurata contro tutti i danni causati dal trasporto, sino al domicilio del cliente. La garanzia è operativa e ha quindi validità purché le anomalie vengano riscontrate al momento della consegna della merce. Dette anomalie dovranno essere annotate sul bollettino dello spedizioniere con riserva e motivazione. L'eventuale reclamo dovrà essere tassativamente comunicato per iscritto, entro 8 giorni dal ricevimento della merce, a mezzo fax 0125-638709 o e-mail all'indirizzo info@spessrl.biz. Si declina qualsiasi responsabilità per danni a persone o cose derivanti dalla portanza di scale, solette e pavimenti.

Resi commerciali

Non accettiamo resi se non preventivamente autorizzati. Mancando questa condizione, la merce verrà automaticamente rispedita al mittente con addebito dei costi. Il valore di riferimento dei resi autorizzati sarà quello della fattura di acquisto con una svalutazione minima del 15%. Il reso oggetto di richiesta di sostituzione gratuita perché in garanzia, dovrà essere accompagnato dallo scontrino o dalla ricevuta fiscale rilasciata all'acquirente finale. Le spese relative ai resi di merce autorizzati sono a carico del mittente. Resi in porto assegnato: non saranno accettati ed automaticamente respinti. Errori di spedizione sono a carico del mittente. La merce di proprietà del cliente, a noi destinata, viaggia a carico e rischio del mittente.

Garanzia

Tutti i prodotti di nostra commercializzazione hanno una garanzia di 2 anni per difetti di costruzione. I danni causati da incidente o deterioramento, dovuto ad un non corretto utilizzo del prodotto non sono riconosciuti dalla garanzia. La garanzia viene riconosciuta solo dopo accertamento da parte di Spes srl.

Eccezioni

La garanzia non è applicabile nel caso di:

- danno dovuto ad utilizzo non corretto
- danni a causa del trasporto
- incidente o caduta
- smontaggio, modifica o riparazioni non autorizzate da noi
- usura



www.spesrl.biz 



SPES s.r.l.

Via Romano Montalenghe, 39

10010 Scarmagno (TO)

C.F./P.IVA 10027180016

Tel +39.0125.711471 - Mob. +39.348.7409081

info@spessrl.biz